




ΑΝΑΓΚΕΣ ΤΗΣ ΧΩΡΑΣ ΣΕ ΠΑΡΟΧΗ ΥΠΗΡΕΣΙΩΝ ΙΑΤΡΙΚΗΣ ΤΗΣ ΕΡΓΑΣΙΑΣ (ΚΑΙ ΣΕ ΙΑΤΡΟΥΣ ΕΡΓΑΣΙΑΣ)

Δρακόπουλος Βασίλης
Ειδικός Ιατρός Εργασίας, Διδάκτωρ ΕΚΠΑ
Σύμβουλος Διοίκησης ΕΛΙΝΥΑΕ

ΑΘΗΝΑ
11/11/2022



ΑΝΑΓΚΕΣ ΤΗΣ ΧΩΡΑΣ ΣΕ ΠΑΡΟΧΗ ΥΠΗΡΕΣΙΩΝ ΙΑΤΡΙΚΗΣ ΤΗΣ ΕΡΓΑΣΙΑΣ



Στα πλαίσια των καταστατικών αρχών του ΕΛΙΝΥΑΕ για τη συμβολή του στην πρόληψη και προαγωγή της υγείας και ασφάλειας των εργαζομένων, διεξήχθη μια μελέτη η οποία αποσκοπεί στον προσδιορισμό και στην καταγραφή των αναγκών της χώρας για την παροχή των νομοθετικά προβλεπόμενων υπηρεσιών Ιατρικής της Εργασίας, από τις επιχειρήσεις του Ιδιωτικού Τομέα και από το Δημόσιο προς τους εργαζομένους τους.

Για την υλοποίηση της μελέτης αναζητήθηκαν στοιχεία, στον Ιδιωτικό Τομέα για τις επιχειρήσεις που απασχολούν περισσότερους από 50 εργαζόμενους και υπάρχει υποχρέωση παροχής υπηρεσιών Ιατρικής της Εργασίας και στο Δημόσιο Τομέα που απασχολεί εκατοντάδες χιλιάδες εργαζόμενους και έχει υποχρέωση παροχής υπηρεσιών Ιατρικής της Εργασίας.

ΙΔΙΩΤΙΚΟΣ ΤΟΜΕΑΣ

Στη χώρα μας σύμφωνα με τα στοιχεία της «ΕΡΓΑΝΗ» του 2019 υπάρχουν 5009 επιχειρήσεις που απασχολούν περισσότερους από 50 εργαζόμενους και οι οποίες σύμφωνα με τη νομοθεσία (Ν. 3850/2010) είναι υπόχρεες παροχής υπηρεσιών Ιατρικής της Εργασίας στους εργαζομένους τους (986.402 συνολικά). Οι 3232 από αυτές έχουν 21242 παραρτήματα, εκ των οποίων τα 1105 δεν εμφανίζουν κανένα εργαζόμενο.

Για τον υπολογισμό των ωρών παροχής υπηρεσιών Ιατρικής της Εργασίας τα παραρτήματα των μικρών επιχειρήσεων (Κατηγορίες Επικινδυνότητας : **Γ με 50 -187**, **Β με 50 -125** και **Α με 50 -93** εργαζόμενους, που προβλέπεται από τη νομοθεσία ελάχιστος πραγματικός χρόνος ετήσιας απασχόλησης Ιατρού εργασίας 75 ωρών) προστέθηκαν στις «μητρικές» επιχειρήσεις οι οποίες υπολογίσθηκαν ως επιχειρήσεις χωρίς παραρτήματα.

Έτσι προκύπτουν 4303 επιχειρήσεις χωρίς παραρτήματα (με 497280 εργαζόμενους) και 706 επιχειρήσεις με 12781 παραρτήματα (με 489122 εργαζόμενους). Σύνολο επιχειρήσεων 5009 και σύνολο επιχειρήσεων και παραρτημάτων 17790 μονάδες. Φυσικά ο αριθμός των εργαζομένων παραμένει ο ίδιος, 986402 συνολικά.

ΙΔΙΩΤΙΚΟΣ ΤΟΜΕΑΣ

ΕΠΙΧΕΙΡΗΣΕΙΣ με	Αριθμός επιχειρήσεων	%	Αριθμός εργαζομένων	%
50 - 100 εργαζόμενους	2766	55,22	189237	19,19
101 - 250 εργαζόμενους	1538	30,70	237269	24,05
251 - 500 εργαζόμενους	416	8,31	142241	14,42
501 - 1000 εργαζόμενους	184	3,67	126363	12,81
1001 - 3000 εργαζόμενους	85	1,70	133392	13,52
3001 - 5000 εργαζόμενους	6	0,12	23722	2,41
5001 - 10000 εργαζόμενους	10	0,20	74684	7,57
10001 - 23000 εργαζόμενους	4	0,08	59494	6,03
Σύνολο	5009	100	986402	100

ΙΔΙΩΤΙΚΟΣ ΤΟΜΕΑΣ

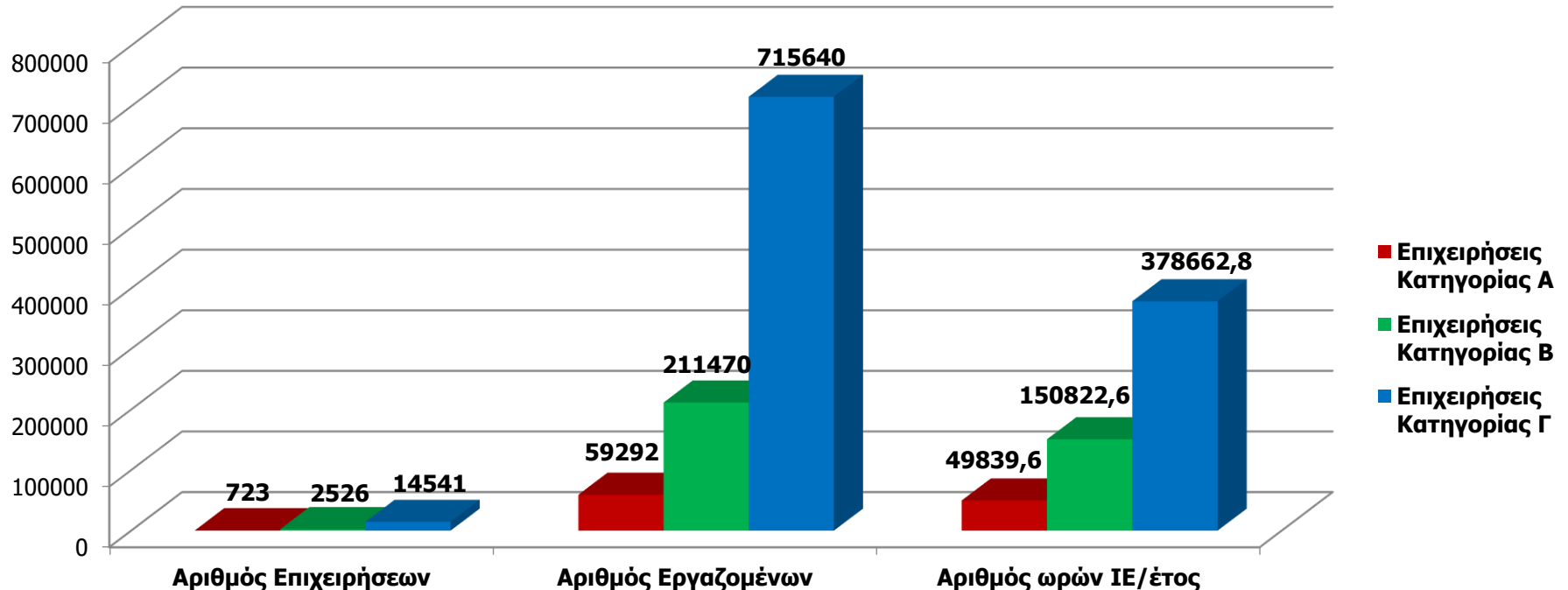
ΣΥΝΟΛΙΚΑ ΜΟΝΑΔΕΣ (ΕΠΙΧΕΙΡΗΣΕΙΣ ΧΩΡΙΣ ΠΑΡΑΡΤΗΜΑΤΑ, ΕΠΙΧΕΙΡΗΣΕΙΣ ΜΕ ΠΑΡΑΡΤΗΜΑΤΑ ΚΑΙ ΠΑΡΑΡΤΗΜΑΤΑ ΤΟΥΣ) – ΕΡΓΑΖΟΜΕΝΟΙ - ΩΡΕΣ ΙΕ/ΕΤΟΣ ΑΝΑ ΚΑΤΗΓΟΡΙΑ ΕΠΙΚΙΝΔΥΝΟΤΗΤΑΣ (ΑΒΓ)

ΚΑΤΗΓΟΡΙΑ	Αριθμός		
	Μονάδων	Εργαζομένων	ωρών ΙΕ/έτος
A	723	59292	49839,6
B	2526	211470	150822,6
Γ	14541	715640	378662,8*
ΣΥΝΟΛΟ	17790	986402	579325

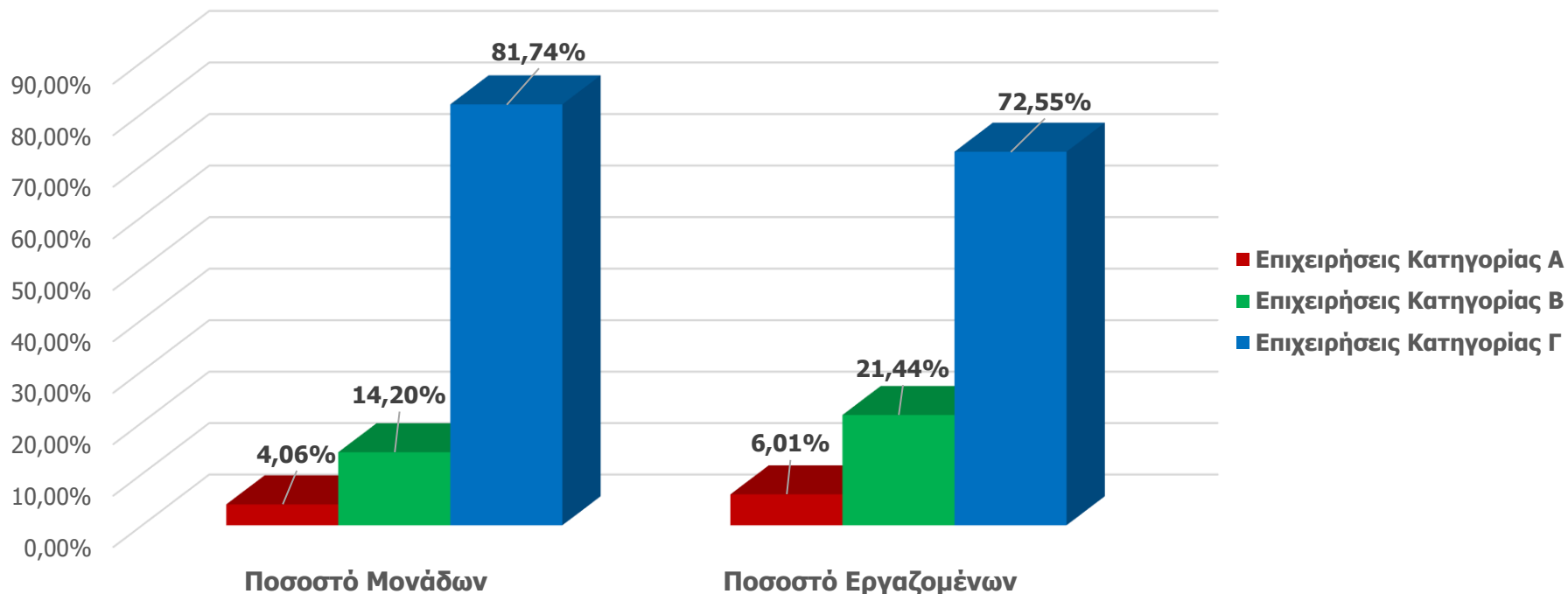
*396965,6 - 18302,8 (1/2 ωρών ξενοδοχείων εποχικών τουριστικών περιοχών)

ΑΝΑΓΚΕΣ ΤΗΣ ΧΩΡΑΣ ΣΕ ΠΑΡΟΧΗ ΥΠΗΡΕΣΙΩΝ ΙΑΤΡΙΚΗΣ ΤΗΣ ΕΡΓΑΣΙΑΣ ΙΔΙΩΤΙΚΟΣ ΤΟΜΕΑΣ

ΜΟΝΑΔΕΣ ΕΠΙΧΕΙΡΗΣΕΩΝ – ΕΡΓΑΖΟΜΕΝΟΙ - ΩΡΕΣ ΙΕ/ΕΤΟΣ ΑΝΑ ΚΑΤΗΓΟΡΙΑ ΕΠΙΚΙΝΔΥΝΟΤΗΤΑΣ (ΑΒΓ)



ΠΟΣΟΣΤΟ ΜΟΝΑΔΩΝ ΕΠΙΧΕΙΡΗΣΕΩΝ - ΕΡΓΑΖΟΜΕΝΩΝ ΑΝΑ ΚΑΤΗΓΟΡΙΑ ΕΠΙΚΙΝΔΥΝΟΤΗΤΑΣ (ΑΒΓ)



ΙΔΙΩΤΙΚΟΣ ΤΟΜΕΑΣ

ΥΠΟΛΟΓΙΣΜΟΣ ΤΩΝ ΑΝΑΓΚΩΝ ΤΗΣ ΧΩΡΑΣ ΣΕ ΙΑΤΡΟΥΣ ΕΡΓΑΣΙΑΣ ΓΙΑ ΤΗΝ ΠΑΡΟΧΗ ΥΠΗΡΕΣΙΩΝ ΣΤΙΣ ΕΠΙΧΕΙΡΗΣΕΙΣ

Με 22 εργάσιμες ημέρες το μήνα, 8ωρη, 5ημερη εργασία για 11 μήνες (1 μήνας άδεια), αντιστοιχούν (22ημέρες Χ8 ώρες Χ11 μήνες) 1936 ώρες παροχής υπηρεσιών ετησίως σε κάθε Ιατρό Εργασίας. Ο αριθμός των Ιατρών Εργασίας που χρειάζεται για να καλύψουν αυτές τις ώρες παροχής υπηρεσιών τους στους εργαζόμενους υπολογίζεται στους 300 (299,24).

ΚΑΤΗΓΟΡΙΑ	Αριθμός			/1936*	Ιατροί Εργασίας
	Μονάδων	Εργαζομένων	ωρών ΙΕ/έτος		
A	723	59292	49839,6		
B	2526	211470	150822,6		
Γ	14541	715640	378662,8		
ΣΥΝΟΛΟ	17790	986402	579325		299,24

ΑΝΑΓΚΕΣ ΤΗΣ ΧΩΡΑΣ ΣΕ ΠΑΡΟΧΗ ΥΠΗΡΕΣΙΩΝ ΙΑΤΡΙΚΗΣ ΤΗΣ ΕΡΓΑΣΙΑΣ



ΙΔΙΩΤΙΚΟΣ ΤΟΜΕΑΣ

ΥΠΟΛΟΓΙΣΜΟΣ ΤΩΝ ΑΝΑΓΚΩΝ ΤΗΣ ΧΩΡΑΣ ΣΕ ΙΑΤΡΟΥΣ ΕΡΓΑΣΙΑΣ ΓΙΑ ΤΗΝ ΠΑΡΟΧΗ ΥΠΗΡΕΣΙΩΝ ΣΤΙΣ ΕΠΙΧΕΙΡΗΣΕΙΣ

ΕΠΙΚΡΑΤΕΙΑ							
	ΣΥΝΟΛΟ ΜΟΝΑΔΩΝ			ΣΥΝΟΛΟ ΕΡΓΑΖΟΜΕΝΩΝ		ΑΡΙΘΜΟΣ ΩΡΩΝ	ΑΡΙΘΜΟΣ ΙΕ
	17790			986402		579325	299,24
ΕΠΙΧΕΙΡΗΣΕΙΣ ΧΩΡΙΣ ΠΑΡΑΡΤΗΜΑΤΑ	ΕΠΙΧΕΙΡΗΣΕΙΣ ΜΕ ΠΑΡΑΡΤΗΜΑΤΑ	ΠΑΡΑΡΤΗΜΑΤΑ ΕΠΙΧΕΙΡΗΣΕΩΝ	ΕΡΓΑΖΟΜΕΝΟΙ ΕΠΙΧΕΙΡΗΣΕΩΝ ΚΑΤΗΓΟΡΙΑΣ Γ΄	ΕΡΓΑΖΟΜΕΝΟΙ ΕΠΙΧΕΙΡΗΣΕΩΝ ΚΑΤΗΓΟΡΙΑΣ Β΄	ΕΡΓΑΖΟΜΕΝΟΙ ΕΠΙΧΕΙΡΗΣΕΩΝ ΚΑΤΗΓΟΡΙΑΣ Α΄		
4303	706	12781	715640	211470	59292		
ΜΟΝΑΔΕΣ ΚΑΤΗΓΟΡΙΑΣ Γ΄	ΜΟΝΑΔΕΣ ΚΑΤΗΓΟΡΙΑΣ Β΄	ΜΟΝΑΔΕΣ ΚΑΤΗΓΟΡΙΑΣ Α΄					
14541	2526	723					

Με 22 εργάσιμες ημέρες το μήνα, 8ωρη, 5ημερη εργασία για 11 μήνες (1 μήνας άδεια), αντιστοιχούν (22ημέρες Χ8 ώρες Χ11 μήνες) 1936 ώρες παροχής υπηρεσιών ετησίως σε κάθε Ιατρό Εργασίας.

ΕΛΛΑΔΑ, ΠΕΡΙΦΕΡΕΙΕΣ:

ΕΡΓΑΖΟΜΕΝΟΙ - ΩΡΕΣ ΠΑΡΟΧΗΣ ΥΠΗΡΕΣΙΩΝ ΙΑΤΡΟΥ ΕΡΓΑΣΙΑΣ /ΕΤΟΣ - ΙΑΤΡΟΙ ΕΡΓΑΣΙΑΣ

ΕΛΛΑΔΑ



986402 579325 299,24

ΔΥΤΙΚΗ ΜΑΚΕΔΟΝΙΑ



14942 11252 5,82

ΚΕΝΤΡΙΚΗ ΜΑΚΕΔΟΝΙΑ



142357 87393,1 45,14

ΑΝ. ΜΑΚ. - ΘΡΑΚΗ



29154 18671,9 9,64

ΗΠΕΙΡΟΣ



16590 10543,6 5,45

ΘΕΣΣΑΛΙΑ



34768 22005,1 11,36

ΙΟΝΙΑ ΝΗΣΙΑ



14634 6977,9 3,61

ΣΤΕΡΕΑ ΕΛΛΑΔΑ



40009 27064,8 13,99

ΔΥΤΙΚΗ ΕΛΛΑΔΑ



26880 16301,2 8,41

ΑΤΤΙΚΗ



533680 312660,2 161,5

ΒΟΡΕΙΟ ΑΙΓΑΙΟ



7248 4018,2 2,08



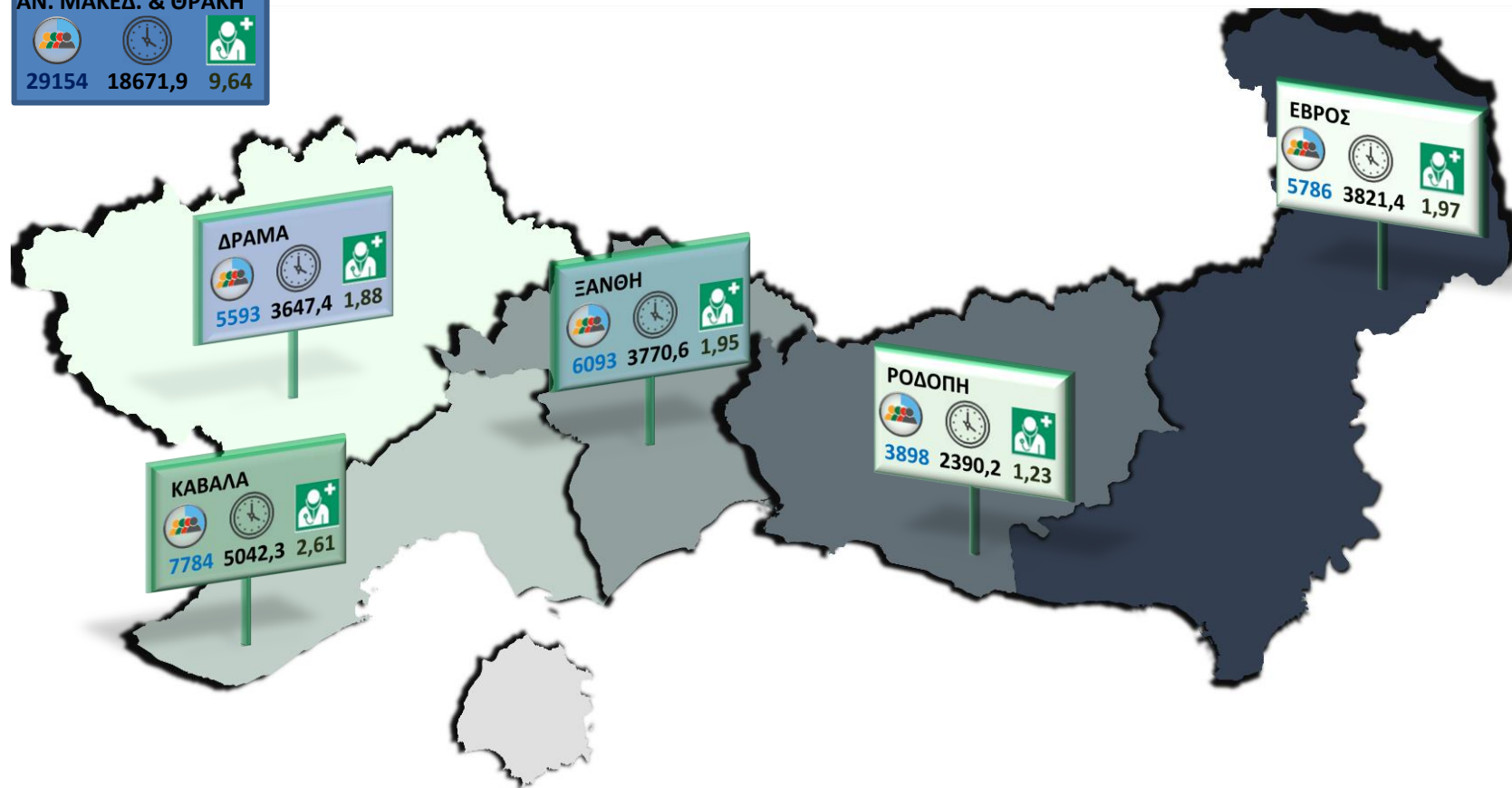
 : ΕΡΓΑΖΟΜΕΝΟΙ
  : ΩΡΕΣ ΠΑΡΟΧΗΣ ΥΠΗΡΕΣΙΩΝ ΙΑΤΡΟΥ ΕΡΓΑΣΙΑΣ/ΕΤΟΣ
  : ΙΑΤΡΟΙ ΕΡΓΑΣΙΑΣ



ΑΝΑΤΟΛΙΚΗ ΜΑΚΕΔΟΝΙΑ ΚΑΙ ΘΡΑΚΗ, ΠΕΡΙΦΕΡΕΙΑΚΕΣ ΕΝΟΤΗΤΕΣ: ΕΡΓΑΖΟΜΕΝΟΙ - ΩΡΕΣ ΠΑΡΟΧΗΣ ΥΠΗΡΕΣΙΩΝ ΙΑΤΡΟΥ ΕΡΓΑΣΙΑΣ /ΕΤΟΣ - ΙΑΤΡΟΙ ΕΡΓΑΣΙΑΣ

ΑΝ. ΜΑΚΕΔ. & ΘΡΑΚΗ



29154 18671,9 9,64



 : ΕΡΓΑΖΟΜΕΝΟΙ  : ΩΡΕΣ ΠΑΡΟΧΗΣ ΥΠΗΡΕΣΙΩΝ ΙΑΤΡΟΥ ΕΡΓΑΣΙΑΣ/ΕΤΟΣ  : ΙΑΤΡΟΙ ΕΡΓΑΣΙΑΣ

**ΚΕΝΤΡΙΚΗ ΜΑΚΕΔΟΝΙΑ, ΠΕΡΙΦΕΡΕΙΑΚΕΣ ΕΝΟΤΗΤΕΣ:
ΕΡΓΑΖΟΜΕΝΟΙ - ΩΡΕΣ ΠΑΡΟΧΗΣ ΥΠΗΡΕΣΙΩΝ ΙΑΤΡΟΥ ΕΡΓΑΣΙΑΣ /ΕΤΟΣ - ΙΑΤΡΟΙ ΕΡΓΑΣΙΑΣ**

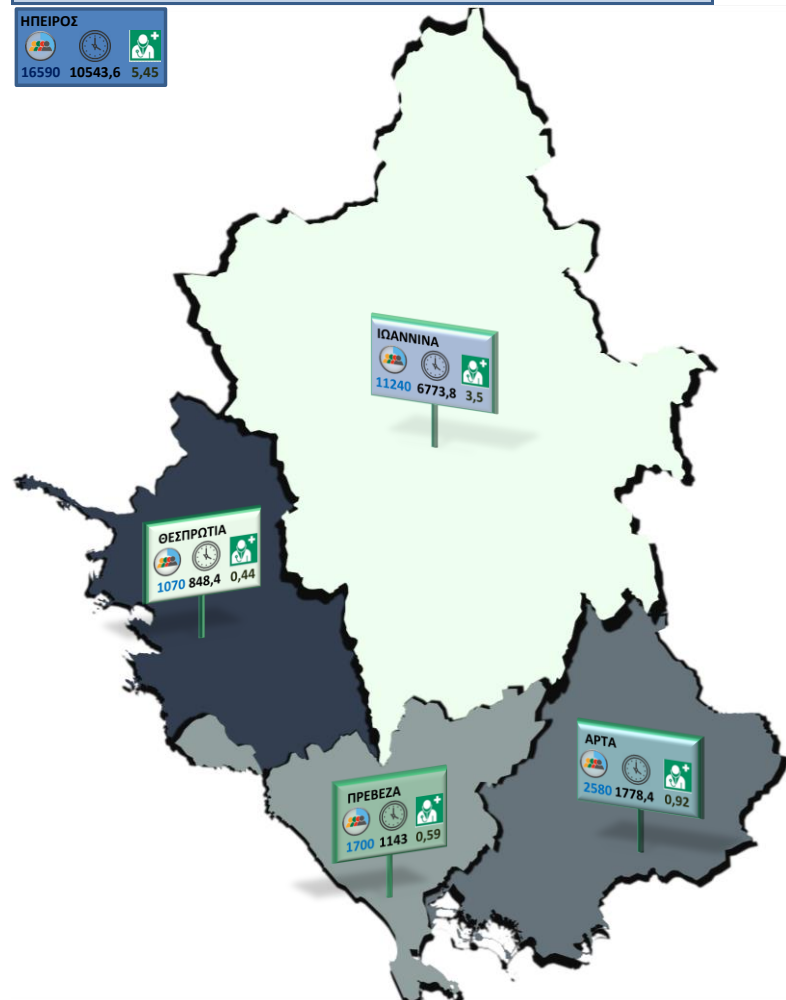
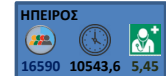
ΚΕΝΤΡΙΚΗ ΜΑΚΕΔΟΝΙΑ

		
142357	87393,1	45,14



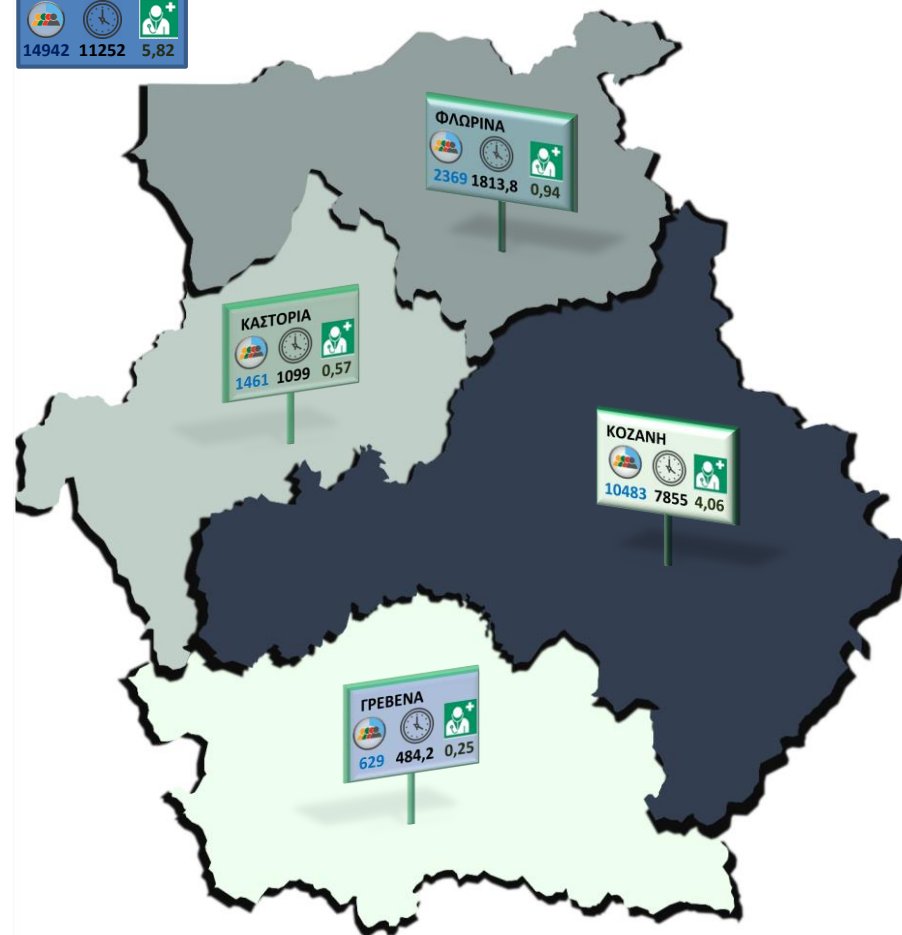

ΗΠΕΙΡΟΣ, ΠΕΡΙΦΕΡΕΙΑΚΕΣ ΕΝΟΤΗΤΕΣ:

ΕΡΓΑΖΟΜΕΝΟΙ - ΩΡΕΣ ΠΑΡΟΧΗΣ ΥΠΗΡΕΣΙΩΝ ΙΑΤΡΟΥ ΕΡΓΑΣΙΑΣ /ΕΤΟΣ - ΙΑΤΡΟΙ ΕΡΓΑΣΙΑΣ



ΔΥΤΙΚΗ ΜΑΚΕΔΟΝΙΑ, ΠΕΡΙΦΕΡΕΙΑΚΕΣ ΕΝΟΤΗΤΕΣ:

ΕΡΓΑΖΟΜΕΝΟΙ - ΩΡΕΣ ΠΑΡΟΧΗΣ ΥΠΗΡΕΣΙΩΝ ΙΑΤΡΟΥ ΕΡΓΑΣΙΑΣ /ΕΤΟΣ - ΙΑΤΡΟΙ ΕΡΓΑΣΙΑΣ



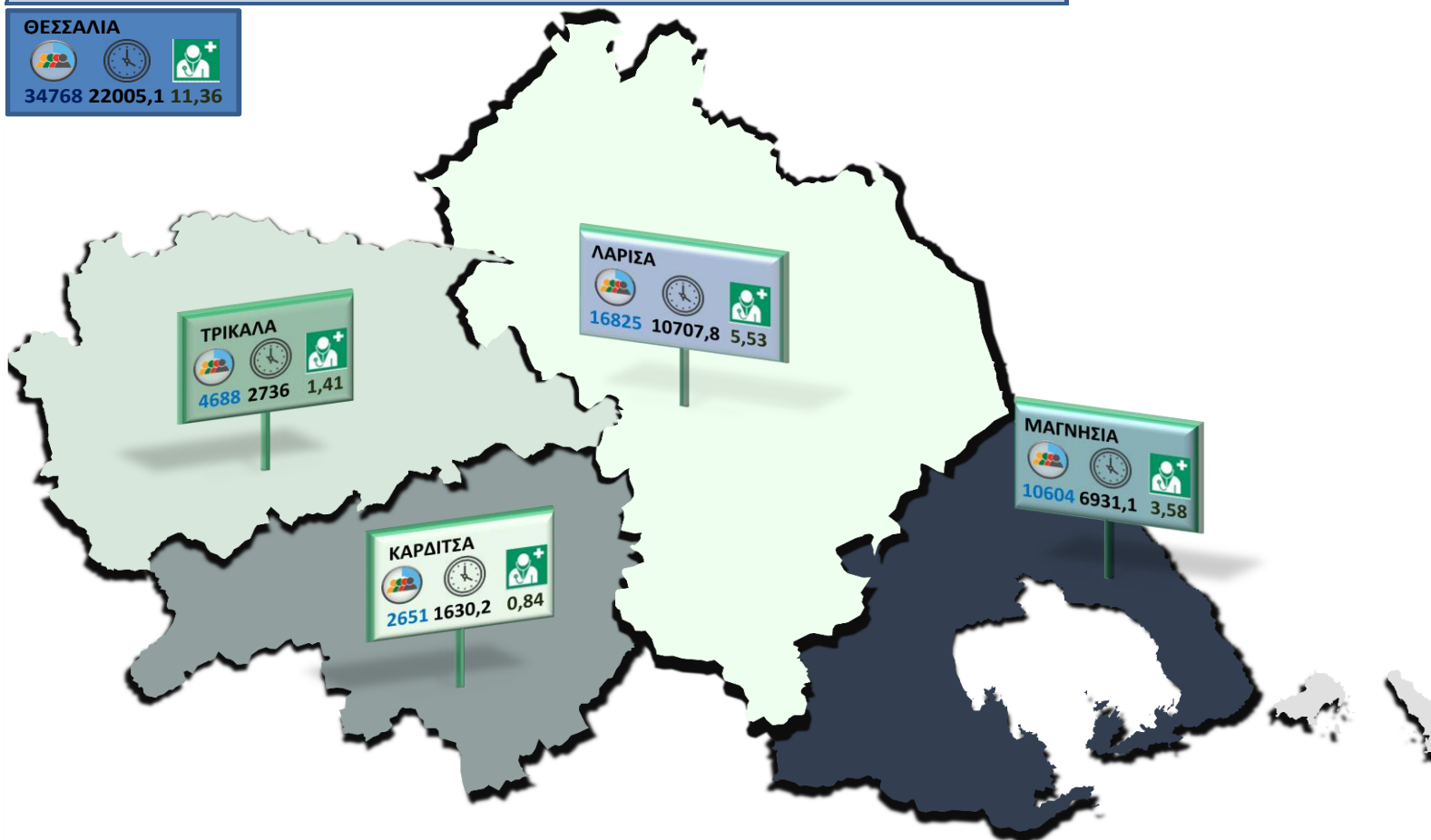
ΘΕΣΣΑΛΙΑ, ΠΕΡΙΦΕΡΕΙΑΚΕΣ ΕΝΟΤΗΤΕΣ:

ΕΡΓΑΖΟΜΕΝΟΙ - ΩΡΕΣ ΠΑΡΟΧΗΣ ΥΠΗΡΕΣΙΩΝ ΙΑΤΡΟΥ ΕΡΓΑΣΙΑΣ /ΕΤΟΣ - ΙΑΤΡΟΙ ΕΡΓΑΣΙΑΣ

ΘΕΣΣΑΛΙΑ



34768 22005,1 11,36



: ΕΡΓΑΖΟΜΕΝΟΙ

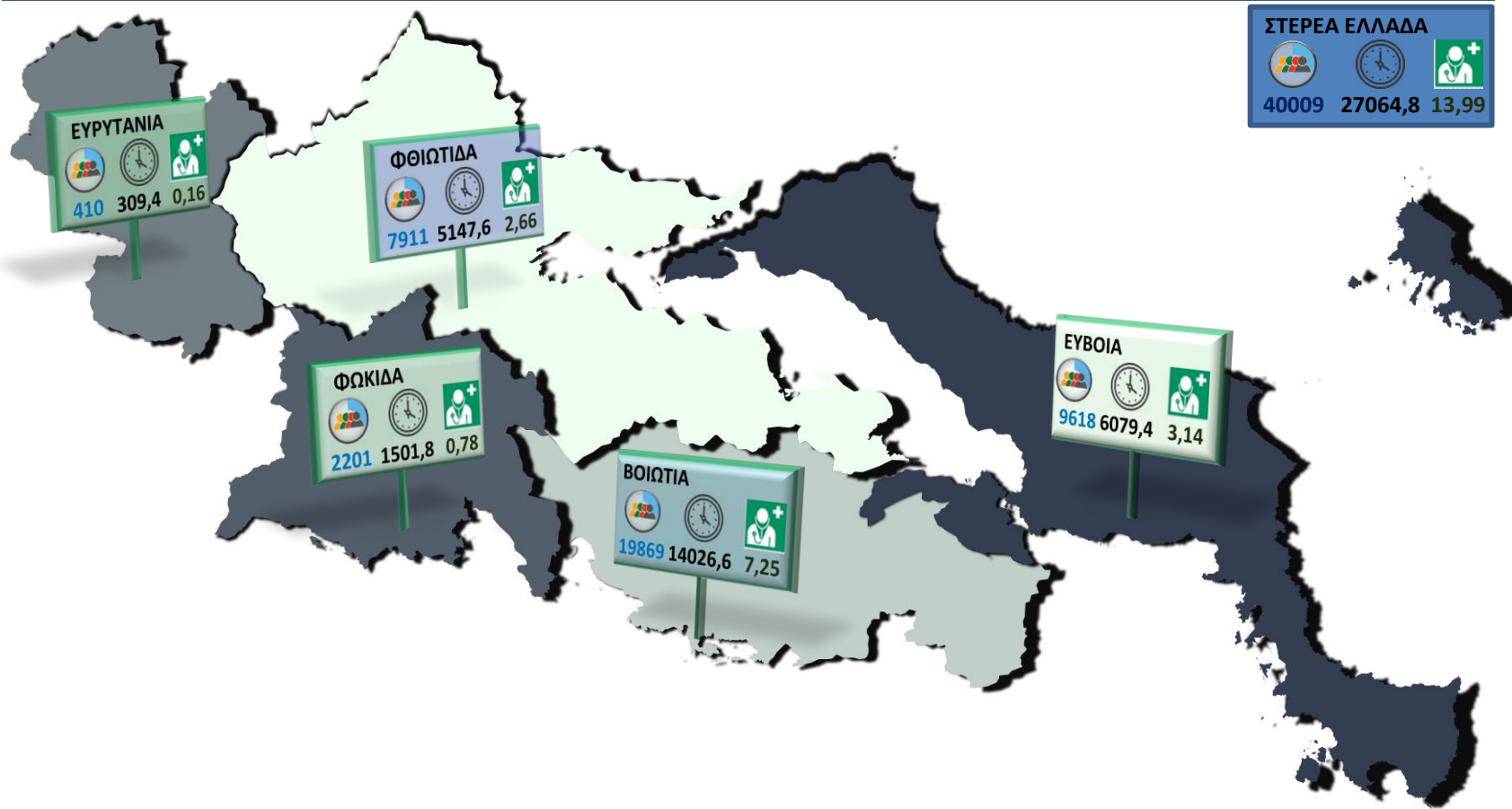


: ΩΡΕΣ ΠΑΡΟΧΗΣ ΥΠΗΡΕΣΙΩΝ ΙΑΤΡΟΥ ΕΡΓΑΣΙΑΣ/ΕΤΟΣ



: ΙΑΤΡΟΙ ΕΡΓΑΣΙΑΣ

ΣΤΕΡΕΑ ΕΛΛΑΔΑ, ΠΕΡΙΦΕΡΕΙΑΚΕΣ ΕΝΟΤΗΤΕΣ: ΕΡΓΑΖΟΜΕΝΟΙ - ΩΡΕΣ ΠΑΡΟΧΗΣ ΥΠΗΡΕΣΙΩΝ ΙΑΤΡΟΥ ΕΡΓΑΣΙΑΣ /ΕΤΟΣ - ΙΑΤΡΟΙ ΕΡΓΑΣΙΑΣ



ΙΟΝΙΑ ΝΗΣΙΑ, ΠΕΡΙΦΕΡΕΙΑΚΕΣ ΕΝΟΤΗΤΕΣ:

ΕΡΓΑΖΟΜΕΝΟΙ - ΩΡΕΣ ΠΑΡΟΧΗΣ ΥΠΗΡΕΣΙΩΝ ΙΑΤΡΟΥ ΕΡΓΑΣΙΑΣ /ΕΤΟΣ - ΙΑΤΡΟΙ ΕΡΓΑΣΙΑΣ

ΙΟΝΙΑ ΝΗΣΙΑ
14634 6977,9 3,61

ΚΕΡΚΥΡΑ
9343 4041,6 2,09

ΛΕΥΚΑΔΑ
842 568,1 0,29

ΚΕΦΑΛΛΟΝΙΑ
1493 920,6 0,48

ΖΑΚΥΝΘΟΣ
2956 1447,6 0,75

ΑΤΤΙΚΗ ΠΕΡΙΦΕΡΕΙΑ:

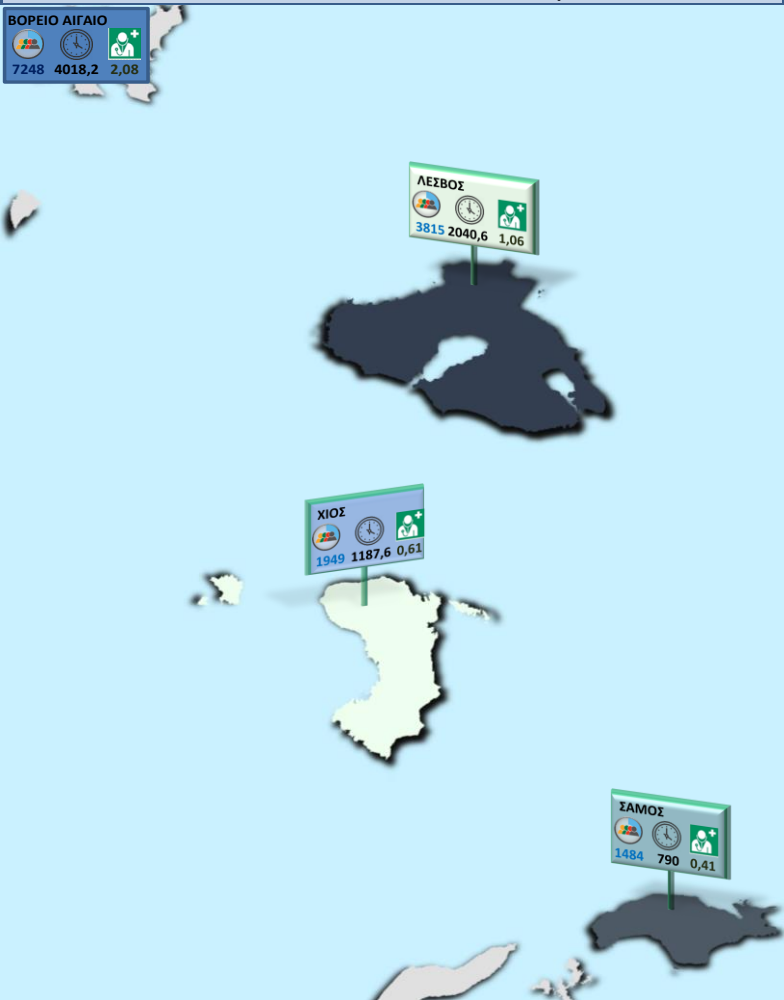
ΕΡΓΑΖΟΜΕΝΟΙ - ΩΡΕΣ ΠΑΡΟΧΗΣ ΥΠΗΡΕΣΙΩΝ ΙΑΤΡΟΥ ΕΡΓΑΣΙΑΣ /ΕΤΟΣ - ΙΑΤΡΟΙ ΕΡΓΑΣΙΑΣ

ΠΕΡΙΦΕΡΕΙΑ ΑΤΤΙΚΗΣ
533680 312660,2 161,5

ΑΤΤΙΚΗ
533680 312660,2 161,5

ΒΟΡΕΙΟ ΑΙΓΑΙΟ, ΠΕΡΙΦΕΡΕΙΑΚΕΣ ΕΝΟΤΗΤΕΣ:

ΕΡΓΑΖΟΜΕΝΟΙ - ΩΡΕΣ ΠΑΡΟΧΗΣ ΥΠΗΡΕΣΙΩΝ ΙΑΤΡΟΥ ΕΡΓΑΣΙΑΣ /ΕΤΟΣ - ΙΑΤΡΟΙ ΕΡΓΑΣΙΑΣ



👤 : ΕΡΓΑΖΟΜΕΝΟΙ ⌚ : ΩΡΕΣ ΠΑΡΟΧΗΣ ΥΠΗΡΕΣΙΩΝ ΙΑΤΡΟΥ ΕΡΓΑΣΙΑΣ/ΕΤΟΣ 🏥 : ΙΑΤΡΟΙ ΕΡΓΑΣΙΑΣ

ΝΟΤΙΟ ΑΙΓΑΙΟ, ΠΕΡΙΦΕΡΕΙΑΚΕΣ ΕΝΟΤΗΤΕΣ:

ΕΡΓΑΖΟΜΕΝΟΙ - ΩΡΕΣ ΠΑΡΟΧΗΣ ΥΠΗΡΕΣΙΩΝ ΙΑΤΡΟΥ ΕΡΓΑΣΙΑΣ /ΕΤΟΣ - ΙΑΤΡΟΙ ΕΡΓΑΣΙΑΣ



👤 : ΕΡΓΑΖΟΜΕΝΟΙ ⌚ : ΩΡΕΣ ΠΑΡΟΧΗΣ ΥΠΗΡΕΣΙΩΝ ΙΑΤΡΟΥ ΕΡΓΑΣΙΑΣ/ΕΤΟΣ 🏥 : ΙΑΤΡΟΙ ΕΡΓΑΣΙΑΣ

ΔΥΤΙΚΗ ΕΛΛΑΔΑ, ΠΕΡΙΦΕΡΕΙΑΚΕΣ ΕΝΟΤΗΤΕΣ:

ΕΡΓΑΖΟΜΕΝΟΙ - ΩΡΕΣ ΠΑΡΟΧΗΣ ΥΠΗΡΕΣΙΩΝ ΙΑΤΡΟΥ ΕΡΓΑΣΙΑΣ /ΕΤΟΣ - ΙΑΤΡΟΙ ΕΡΓΑΣΙΑΣ

ΔΥΤΙΚΗ ΕΛΛΑΔΑ
26880 16301,2 8,41

ΑΙΤΩΛΟΑΚΑΡΝΑΝΙΑ
5791 3881,2 2

ΑΧΑΪΑ
16816 9832 5,08

ΗΛΕΙΑ
4273 2588 1,33

ΠΕΛΟΠΟΝΝΗΣΟΣ, ΠΕΡΙΦΕΡΕΙΑΚΕΣ ΕΝΟΤΗΤΕΣ:

ΕΡΓΑΖΟΜΕΝΟΙ - ΩΡΕΣ ΠΑΡΟΧΗΣ ΥΠΗΡΕΣΙΩΝ ΙΑΤΡΟΥ ΕΡΓΑΣΙΑΣ /ΕΤΟΣ - ΙΑΤΡΟΙ ΕΡΓΑΣΙΑΣ

ΠΕΛΟΠΟΝΝΗΣΟΣ
26825 16928 8,74

ΚΟΡΙΝΘΙΑ
9430 6084,8 3,14

ΑΡΓΟΛΙΔΑ
3460 2191 1,13

ΑΡΚΑΔΙΑ
3992 2762,2 1,43

ΜΕΣΣΗΝΙΑ
7475 4459,4 2,3

ΛΑΚΩΝΙΑ
2468 1430,6 0,74

ΚΡΗΤΗ, ΠΕΡΙΦΕΡΕΙΑΚΕΣ ΕΝΟΤΗΤΕΣ:

ΕΡΓΑΖΟΜΕΝΟΙ - ΩΡΕΣ ΠΑΡΟΧΗΣ ΥΠΗΡΕΣΙΩΝ ΙΑΤΡΟΥ ΕΡΓΑΣΙΑΣ /ΕΤΟΣ - ΙΑΤΡΟΙ ΕΡΓΑΣΙΑΣ

ΚΡΗΤΗ

		
57952	28633,1	14,79

ΧΑΝΙΑ

		
12955	6413,4	3,31

ΡΕΘΥΜΝΟ

		
7254	3615,7	1,87

ΗΡΑΚΛΕΙΟ


		
30936	15747,4	8,13

ΛΑΣΙΟΙ

		
6807	2856,6	1,48

 : ΕΡΓΑΖΟΜΕΝΟΙ

 : ΩΡΕΣ ΠΑΡΟΧΗΣ ΥΠΗΡΕΣΙΩΝ ΙΑΤΡΟΥ ΕΡΓΑΣΙΑΣ/ΕΤΟΣ

 : ΙΑΤΡΟΙ ΕΡΓΑΣΙΑΣ

ΕΛΛΑΔΑ, ΠΕΡΙΦΕΡΕΙΕΣ:

ΕΡΓΑΖΟΜΕΝΟΙ - ΩΡΕΣ ΠΑΡΟΧΗΣ ΥΠΗΡΕΣΙΩΝ ΙΑΤΡΟΥ ΕΡΓΑΣΙΑΣ /ΕΤΟΣ - ΙΑΤΡΟΙ ΕΡΓΑΣΙΑΣ

ΕΛΛΑΔΑ
 986402 579325 299,24



: ΕΡΓΑΖΟΜΕΝΟΙ : ΩΡΕΣ ΠΑΡΟΧΗΣ ΥΠΗΡΕΣΙΩΝ ΙΑΤΡΟΥ ΕΡΓΑΣΙΑΣ/ΕΤΟΣ : ΙΑΤΡΟΙ ΕΡΓΑΣΙΑΣ

ΕΛΛΑΔΑ, ΠΕΡΙΦΕΡΕΙΑΚΕΣ ΕΝΟΤΗΤΕΣ:

ΕΡΓΑΖΟΜΕΝΟΙ - ΩΡΕΣ ΠΑΡΟΧΗΣ ΥΠΗΡΕΣΙΩΝ ΙΑΤΡΟΥ ΕΡΓΑΣΙΑΣ /ΕΤΟΣ - ΙΑΤΡΟΙ ΕΡΓΑΣΙΑΣ

ΕΛΛΑΔΑ
 986402 579325 299,24



: ΕΡΓΑΖΟΜΕΝΟΙ : ΩΡΕΣ ΠΑΡΟΧΗΣ ΥΠΗΡΕΣΙΩΝ ΙΑΤΡΟΥ ΕΡΓΑΣΙΑΣ/ΕΤΟΣ : ΙΑΤΡΟΙ ΕΡΓΑΣΙΑΣ

ΑΝΑΓΚΕΣ ΤΗΣ ΧΩΡΑΣ ΣΕ ΠΑΡΟΧΗ ΥΠΗΡΕΣΙΩΝ ΙΑΤΡΙΚΗΣ ΤΗΣ ΕΡΓΑΣΙΑΣ ΙΔΙΩΤΙΚΟΣ ΤΟΜΕΑΣ



ΕΛΛΗΝΙΚΟ ΙΝΣΤΙΤΟΥΤΟ ΥΓΙΕΙΝΗΣ ΚΑΙ ΑΣΦΑΛΕΙΑΣ ΤΗΣ ΕΡΓΑΣΙΑΣ

ΕΠΙΧΕΙΡΗΣΕΙΣ-ΠΑΡΑΡΤΗΜΑΤΑ (Γ Β Α), ΕΡΓΑΖΟΜΕΝΟΙ, ΩΡΕΣ ΙΕ/ΕΤΟΣ, ΙΑΤΡΟΙ ΕΡΓΑΣΙΑΣ ΑΝΑ ΠΕΡΙΦΕΡΕΙΑ

ΠΕΡΙΦΕΡΕΙΑ	ΕΠ ΧΩΡ ΠΑΡΑΡΤ	ΕΠ ΜΕ ΠΑΡΑΡΤ	ΠΑΡΑΡΤ ΕΠΙΧ	ΜΟΝΑ- ΔΕΣ	ΜΟΝΑ- ΔΕΣ Γ'	ΜΟΝΑ- ΔΕΣ Β	ΜΟΝΑ- ΔΕΣ Α'	ΕΡΓΑΖ ΕΠΙΧ Γ'	ΕΡΓΑΖ ΕΠΙΧ Β'	ΕΡΓΑΖ ΕΠΙΧ Α'	ΕΡΓΑΖΟΜ ΣΥΝΟΛΙΚΑ	ΑΡΙΘΜΟΣ ΩΡΩΝ	ΙΕ/ΠΕΡΙ- ΦΕΡ. ΕΝ
ΑΝ. ΜΑΚΕΔΟΝΙΑΣ - ΘΡΑΚΗΣ	138	17	640	795	614	132	49	15558	10720	2876	29154	18671,9	9,64
ΑΤΤΙΚΗΣ	2169	464	4673	7306	6148	898	260	409421	99360	24899	533680	312660,2	161,5
ΒΟΡΕΙΟΥ ΑΙΓΑΙΟΥ	33	0	248	281	241	32	8	6009	1000	239	7248	4018,2	2,08
ΔΥΤΙΚΗΣ ΕΛΛΑΔΑΣ	122	9	681	812	644	132	36	19898	6075	907	26880	16301,2	8,41
ΔΥΤΙΚΗΣ ΜΑΚΕΔΟΝΙΑΣ	73	4	256	333	225	61	47	5449	3091	6402	14942	11252	5,82
ΗΠΕΙΡΟΥ	77	11	390	478	385	73	20	11264	4834	492	16590	10543,6	5,45
ΘΕΣΣΑΛΙΑΣ	172	16	668	856	656	158	42	20546	11709	2513	34768	22005,1	11,36
ΙΟΝΙΩΝ ΝΗΣΩΝ	91	7	283	381	346	25	10	13665	849	120	14634	6977,9	3,61
ΚΕΝΤΡΙΚΗΣ ΜΑΚΕΔΟΝΙΑΣ	637	94	2127	2858	2245	516	97	94612	40570	7175	142357	87393,1	45,14
ΚΡΗΤΗΣ	296	43	946	1285	1144	117	24	49447	6984	1521	57952	28633,1	14,79
ΝΟΤΙΟΥ ΑΙΓΑΙΟΥ	217	18	602	837	748	65	24	37892	2473	998	41363	16875,9	8,71
ΠΕΛΟΠΟΝΝΗΣΟΥ	118	9	641	768	606	129	33	17167	6927	2731	26825	16928	8,74
ΣΤΕΡΕΑΣ ΕΛΛΑΔΑΣ	162	14	624	800	539	188	73	14712	16878	8419	40009	27064,8	13,99
ΣΥΝΟΛΙΚΑ	4303	706	12779	17790	14541	2526	723	715640	211470	59292	986402	579325	299,24

ΑΝΑΓΚΕΣ ΤΗΣ ΧΩΡΑΣ ΣΕ ΠΑΡΟΧΗ ΥΠΗΡΕΣΙΩΝ ΙΑΤΡΙΚΗΣ ΤΗΣ ΕΡΓΑΣΙΑΣ



ΙΔΙΩΤΙΚΟΣ ΤΟΜΕΑΣ

ΕΠΙΧΕΙΡΗΣΕΙΣ-ΠΑΡΑΡΤΗΜΑΤΑ (Γ Β Α), ΕΡΓΑΖΟΜΕΝΟΙ, ΩΡΕΣ ΙΕ/ΕΤΟΣ, ΙΑΤΡΟΙ ΕΡΓΑΣΙΑΣ ΑΝΑ ΠΕΡΙΦΕΡΕΙΑΚΗ ΕΝΟΤΗΤΑ

ΠΕΡΙΦΕΡΕΙΑΚΗ ΕΝΟΤΗΤΑ	ΕΠ ΧΩΡ ΠΑΡΑΡΤ	ΕΠ ΜΕ ΠΑΡΑΡΤ	ΠΑΡΑΡΤ ΕΠΙΧ	ΜΟΝΑ- ΔΕΣ	ΜΟΝΑ- ΔΕΣ Γ	ΜΟΝΑ- ΔΕΣ Β	ΜΟΝΑ- ΔΕΣ Α	ΕΡΓΑΖ ΕΠΙΧ Γ'	ΕΡΓΑΖ ΕΠΙΧ Β'	ΕΡΓΑΖ ΕΠΙΧ Α'	ΕΡΓΑΖΟΜ ΣΥΝΟΛΙΚΑ	ΑΡΙΘΜΟΣ ΩΡΩΝ	ΙΕ/ΠΕΡΙ-ΦΕΡ. ΕΝ
ΔΡΑΜΑΣ	23	4	111	138	96	24	18	2291	2192	1110	5593	3647,4	1,88
ΕΒΡΟΥ	31	3	161	195	164	25	6	4061	1584	141	5786	3821,4	1,97
ΚΑΒΑΛΑΣ	42	4	172	218	176	28	14	4460	2092	1232	7784	5042,3	2,61
ΞΑΝΘΗΣ	23	5	95	123	88	32	3	2782	3166	145	6093	3770,6	1,95
ΡΟΔΟΠΗΣ	19	1	101	121	90	23	8	1964	1686	248	3898	2390,2	1,23
ΑΤΤΙΚΗΣ	2169	464	4673	7306	6148	898	260	409421	99360	24899	533680	312660,2	161,5
ΛΕΣΒΟΥ	15	0	131	146	126	16	4	3210	499	106	3815	2040,6	1,06
ΣΑΜΟΥ	8	0	46	54	46	5	3	1224	175	85	1484	790	0,41
ΧΙΟΥ	10	0	71	81	69	11	1	1575	326	48	1949	1187,6	0,61
ΑΙΤΩΛ/ΝΑΝΙΑΣ	31	0	194	225	171	40	14	4017	1454	320	5791	3881,2	2
ΑΧΑΪΑΣ	69	7	353	429	341	68	20	12463	3803	550	16816	9832	5,08
ΗΛΕΪΑΣ	22	2	134	158	132	24	2	3418	818	37	4273	2588	1,33
ΓΡΕΒΕΝΩΝ	5	0	27	32	23	7	2	389	223	17	629	484,2	0,25
ΚΑΣΤΟΡΙΑΣ	11	1	49	61	47	9	5	890	340	231	1461	1099	0,57
ΚΟΖΑΝΗΣ	46	3	133	182	118	34	30	3447	1978	5058	10483	7855	4,06
ΦΛΩΡΙΝΑΣ	11	0	47	58	37	11	10	723	550	1096	2369	1813,8	0,94
ΑΡΤΑΣ	13	1	59	73	56	13	4	1258	1138	184	2580	1778,4	0,92
ΘΕΣΠΡΩΤΙΑΣ	8	0	38	46	35	10	1	776	266	28	1070	848,4	0,44
ΙΩΑΝΝΙΝΩΝ	45	10	234	289	232	44	13	7704	3273	263	11240	6773,8	3,5

ΑΝΑΓΚΕΣ ΤΗΣ ΧΩΡΑΣ ΣΕ ΠΑΡΟΧΗ ΥΠΗΡΕΣΙΩΝ ΙΑΤΡΙΚΗΣ ΤΗΣ ΕΡΓΑΣΙΑΣ



ΙΔΙΩΤΙΚΟΣ ΤΟΜΕΑΣ

ΕΠΙΧΕΙΡΗΣΕΙΣ-ΠΑΡΑΡΤΗΜΑΤΑ (Γ Β Α), ΕΡΓΑΖΟΜΕΝΟΙ, ΩΡΕΣ ΙΕ/ΕΤΟΣ, ΙΑΤΡΟΙ ΕΡΓΑΣΙΑΣ ΑΝΑ ΠΕΡΙΦΕΡΕΙΑΚΗ ΕΝΟΤΗΤΑ

ΠΕΡΙΦΕΡΕΙΑΚΗ ΕΝΟΤΗΤΑ	ΕΠ ΧΩΡ ΠΑΡΑΡΤ	ΕΠ ΜΕ ΠΑΡΑΡΤ	ΠΑΡΑΡΤ ΕΠΙΧ	ΜΟΝΑ-ΔΕΣ	ΜΟΝΑ-ΔΕΣ Γ	ΜΟΝΑ-ΔΕΣ Β	ΜΟΝΑ-ΔΕΣ Α	ΕΡΓΑΖ ΕΠΙΧ Γ'	ΕΡΓΑΖ ΕΠΙΧ Β'	ΕΡΓΑΖ ΕΠΙΧ Α'	ΕΡΓΑΖΟΜ ΣΥΝΟΛΙΚΑ	ΑΡΙΘΜΟΣ ΩΡΩΝ	ΙΕ/ΠΕΡΙ-ΦΕΡ. ΕΝ
ΠΡΕΒΕΖΑΣ	11	0	59	70	62	6	2	1526	157	17	1700	1143	0,59
ΚΑΡΔΙΤΣΑΣ	14	1	71	86	66	15	5	2065	501	85	2651	1630,2	0,84
ΛΑΡΙΣΑΣ	80	9	301	390	292	76	22	9493	6197	1135	16825	10707,8	5,53
ΜΑΓΝΗΣΙΑΣ	59	3	203	265	206	46	13	6323	3013	1268	10604	6931,1	3,58
ΤΡΙΚΑΛΩΝ	19	3	93	115	92	21	2	2665	1998	25	4688	2736	1,41
ΖΑΚΥΝΘΟΥ	23	1	59	83	75	6	2	2821	132	3	2956	1447,6	0,75
ΚΕΡΚΥΡΑΣ	50	5	155	210	194	11	5	8801	498	44	9343	4041,6	2,09
ΚΕΦΑΛΛΗΝΙΑΣ	12	1	45	58	51	4	3	1223	197	73	1493	920,6	0,48
ΛΕΥΚΑΔΑΣ	6	0	24	30	26	4	0	820	22		842	568,1	0,29
ΗΜΑΘΙΑΣ	34	2	110	146	108	34	4	3170	2742	71	5983	3907,6	2,02
ΘΕΣΣΑΛΟΝΙΚΗΣ	433	68	1452	1953	1564	321	68	68388	27062	4484	99934	62163,6	32,11
ΚΙΛΚΙΣ	30	6	60	96	60	32	4	1834	3777	1056	6667	4526,2	2,34
ΠΕΛΛΑΣ	30	4	108	142	105	32	5	5722	1500	202	7424	4305,6	2,22
ΠΙΕΡΙΑΣ	32	4	109	145	111	27	7	4028	1480	261	5769	3667,2	1,89
ΣΕΡΡΩΝ	25	5	145	175	134	37	4	2871	1933	26	4830	3149,2	1,63
ΧΑΛΚΙΔΙΚΗΣ	53	5	143	201	163	33	5	8599	2076	1075	11750	5673,7	2,93
ΗΡΑΚΛΕΙΟΥ	150	27	493	670	590	69	11	26490	3619	827	30936	15747,4	8,13
ΛΑΣΙΘΙΟΥ	38	3	111	152	143	6	3	6263	416	128	6807	2856,6	1,48
ΡΕΘΥΜΝΟΥ	45	4	103	152	139	12	1	6248	995	11	7254	3615,7	1,87

ΑΝΑΓΚΕΣ ΤΗΣ ΧΩΡΑΣ ΣΕ ΠΑΡΟΧΗ ΥΠΗΡΕΣΙΩΝ ΙΑΤΡΙΚΗΣ ΤΗΣ ΕΡΓΑΣΙΑΣ



ΙΔΙΩΤΙΚΟΣ ΤΟΜΕΑΣ

ΕΠΙΧΕΙΡΗΣΕΙΣ-ΠΑΡΑΡΤΗΜΑΤΑ (Γ Β Α), ΕΡΓΑΖΟΜΕΝΟΙ, ΩΡΕΣ ΙΕ/ΕΤΟΣ, ΙΑΤΡΟΙ ΕΡΓΑΣΙΑΣ ΑΝΑ ΠΕΡΙΦΕΡΕΙΑΚΗ ΕΝΟΤΗΤΑ

ΠΕΡΙΦΕΡΕΙΑΚΗ ΕΝΟΤΗΤΑ	ΕΠ ΧΩΡ ΠΑΡΑΡΤ	ΕΠ ΜΕ ΠΑΡΑΡΤ	ΠΑΡΑΡΤ ΕΠΙΧ	ΜΟΝΑ- ΔΕΣ	ΜΟΝΑ- ΔΕΣ Γ	ΜΟΝΑ- ΔΕΣ Β	ΜΟΝΑ- ΔΕΣ Α	ΕΡΓΑΖ ΕΠΙΧ Γ'	ΕΡΓΑΖ ΕΠΙΧ Β'	ΕΡΓΑΖ ΕΠΙΧ Α'	ΕΡΓΑΖΟΜ ΣΥΝΟΛΙΚΑ	ΑΡΙΘΜΟΣ ΩΡΩΝ	ΙΕ/ΠΕΡΙ-ΦΕΡ. ΕΝ
ΧΑΝΙΩΝ	63	9	239	311	272	30	9	10446	1954	555	12955	6413,4	3,31
ΑΝΔΡΟΥ	1	0	16	17	16	0	1	198	0	8	206	85,6	0,04
ΘΗΡΑΣ	24	1	58	83	75	6	2	2617	491	49	3157	1605,6	0,83
ΚΑΛΥΜΝΟΥ	2	0	38	40	29	8	3	401	151	38	590	331,4	0,17
ΚΩ	43	5	95	143	132	9	2	9366	109	76	9551	3033,2	1,57
ΜΥΚΟΝΟΥ	30	0	41	71	64	5	2	3400	119	18	3537	1747,1	0,9
ΝΑΞΟΥ	6	0	67	73	62	7	4	925	235	115	1275	779,9	0,4
ΡΟΔΟΥ	105	12	249	366	332	25	9	19759	1300	666	21725	8549,9	4,42
ΣΥΡΟΥ	6	0	38	44	38	5	1	1226	68	28	1322	743,2	0,38
ΑΡΓΟΛΙΔΑΣ	18	2	103	123	95	25	3	2269	1180	11	3460	2191	1,13
ΑΡΚΑΔΙΑΣ	15	1	105	121	90	20	11	2077	455	1460	3992	2762,2	1,43
ΚΟΡΙΝΘΙΑΣ	38	3	166	207	152	47	8	5067	3202	1161	9430	6084,8	3,14
ΛΑΚΩΝΙΑΣ	13	1	90	104	84	15	5	1880	580	8	2468	1430,6	0,74
ΜΕΣΣΗΝΙΑΣ	34	2	177	213	185	22	6	5874	1510	91	7475	4459,4	2,3
ΒΟΙΩΤΙΑΣ	79	5	189	273	147	86	40	5180	8885	5804	19869	14026,6	7,25
ΕΥΒΟΙΑΣ	41	3	196	240	178	46	16	4602	3975	1041	9618	6079,4	3,14
ΕΥΡΥΤΑΝΙΑΣ	3	0	24	27	24	2	1	393	16	1	410	309,4	0,16
ΦΘΙΩΤΙΔΑΣ	30	3	175	208	156	38	14	3756	2968	1187	7911	5147,6	2,66
ΦΩΚΙΔΑΣ	9	3	40	52	34	16	2	781	1034	386	2201	1501,8	0,78

ΑΝΑΓΚΕΣ ΤΗΣ ΧΩΡΑΣ ΣΕ ΠΑΡΟΧΗ ΥΠΗΡΕΣΙΩΝ ΙΑΤΡΙΚΗΣ ΤΗΣ ΕΡΓΑΣΙΑΣ ΔΗΜΟΣΙΟ

Για το δημόσιο αναζητήσαμε στοιχεία από διάφορες πηγές καταλήγοντας στο τέλος στο Υπουργείο Εσωτερικών. Το Υπουργείο ανταποκρίθηκε άμεσα στο αίτημά μας και μας έδωσε πλήρη στοιχεία των «Απασχολούμενων ανά φορέα Μητρώου (αριθμητικό στοιχείο)», της «Κατηγορίας του φορέα», του «Τύπου του φορέα» και της «Ταχυδρομικής διεύθυνσης του φορέα».



ΕΛΛΗΝΙΚΗ ΔΗΜΟΚΡΑΤΙΑ
ΥΠΟΥΡΓΕΙΟ ΕΣΩΤΕΡΙΚΩΝ

ΓΕΝΙΚΗ ΔΙΕΥΘΥΝΣΗ ΑΝΘΡΩΠΙΝΟΥ ΔΥΝΑΜΙΚΟΥ
ΔΗΜΟΣΙΟΥ ΤΟΜΕΑ
ΔΙΕΥΘΥΝΣΗ ΠΡΟΓΡΑΜΜΑΤΙΣΜΟΥ &
ΑΝΑΠΤΥΞΗΣ ΑΝΘΡΩΠΙΝΟΥ ΔΥΝΑΜΙΚΟΥ
ΤΜΗΜΑ Ο.Π.Σ. ΑΝΘΡΩΠΙΝΟΥ ΔΥΝΑΜΙΚΟΥ ΚΑΙ
ΣΤΑΤΙΣΤΙΚΩΝ ΑΝΑΛΥΣΕΩΝ

Ταχυδρομική Διεύθυνση: Βασ. Σοφίας 15
106 74, Αθήνα

Πληροφορίες: Νικόλαος Ιωάννου
Τηλέφωνο: 213 1313297
Fax : 213 1313204
E-mail: n.ioannou@ydmmed.gov.gr

Αθήνα, 10 / 3 / 2020

Αριθμ. Πρωτ.:
ΔΙΠΑΑΔ/Φ.81/774/5852

ΠΡΟΣ :
Βασίλη Δρακόπουλο
ΕΛ.ΙΝ.Υ.Α.Ε.
E-mail: d@elinylae.gr

ΘΕΜΑ: «Στοιχεία Ανθρώπινου Δυναμικού Ελληνικού Δημοσίου για τη μελέτη του ΕΛΙΝΥΑΕ»

Σε απάντηση του από 10-2-2020 e-mail σας, το οποίο αφορά τον αριθμό απασχολούμενων στο ελληνικό Δημόσιο όπως αυτό αποτυπώνεται στο Μητρώο Ανθρώπινου Δυναμικού Ελληνικού Δημοσίου σας αποστέλλουμε συνημμένο αρχείο excel το οποίο περιέχει την κάτωθι πληροφορία:

- Απασχολούμενοι ανά φορέα Μητρώου (αριθμητικό στοιχείο)
- Κατηγορία του φορέα
- Τύπο του φορέα
- ΑΦΜ του φορέα
- Ταχυδρομική διεύθυνση του φορέα.

Είμαστε στη διάθεσή σας για οποιαδήποτε διευκρίνιση.

Ο Προϊστάμενος της Γενικής Διεύθυνσης

Ιωάννης Σπηλιωτόπουλος

ΑΝΑΓΚΕΣ ΤΗΣ ΧΩΡΑΣ ΣΕ ΠΑΡΟΧΗ ΥΠΗΡΕΣΙΩΝ ΙΑΤΡΙΚΗΣ ΤΗΣ ΕΡΓΑΣΙΑΣ ΔΗΜΟΣΙΟ

Έγινε εκτεταμένη επεξεργασία και ανάλυση των στοιχείων αυτών για το συνολικό αριθμό εργαζομένων του Δημοσίου στη χώρα μας, αλλά και ξεχωριστές αναλύσεις για τον αριθμό των εργαζομένων στους Οργανισμούς Τοπικής Αυτοδιοίκησης Α' και Β' Βαθμού, στις «Ανεξάρτητες Αρχές», στις Αποκεντρωμένες Διοικήσεις, στη Βουλή, στους «Κυβερνητικούς - Πολιτειακούς Φορείς» και κάθε Υπουργείου.

Ακολούθησε ανάλυση ανά Περιφέρεια και Περιφερειακή Ενότητα και υπολογισμός των αναγκών των εργαζομένων του Δημοσίου σε παροχή υπηρεσιών Ιατρικής της Εργασίας σε ώρες ανά έτος και σε ιατρούς εργασίας.



ΕΛΛΗΝΙΚΗ ΔΗΜΟΚΡΑΤΙΑ
ΥΠΟΥΡΓΕΙΟ ΕΣΩΤΕΡΙΚΩΝ

ΓΕΝΙΚΗ ΔΙΕΥΘΥΝΣΗ ΑΝΘΡΩΠΙΝΟΥ ΔΥΝΑΜΙΚΟΥ
ΔΗΜΟΣΙΟΥ ΤΟΜΕΑ
ΔΙΕΥΘΥΝΣΗ ΠΡΟΓΡΑΜΜΑΤΙΣΜΟΥ &
ΑΝΑΠΤΥΞΗΣ ΑΝΘΡΩΠΙΝΟΥ ΔΥΝΑΜΙΚΟΥ
ΤΜΗΜΑ Ο.Π.Σ. ΑΝΘΡΩΠΙΝΟΥ ΔΥΝΑΜΙΚΟΥ ΚΑΙ
ΣΤΑΤΙΣΤΙΚΩΝ ΑΝΑΛΥΣΕΩΝ

Ταχυδρομική Διεύθυνση: Βασ. Σοφίας 15
106 74, Αθήνα

Πληροφορίες: Νικόλαος Ιωάννου
Τηλέφωνο: 213 1313297
Fax: 213 1313204
E-mail: n.ioannou@ydmmed.gov.gr

Αθήνα, 10/3/2020

Αριθμ. Πρωτ.:
ΔΙΠΑΑΔ/Φ.81/774/5852

ΠΡΟΣ :
Βασίλη Δρακόπουλο
ΕΛ.ΙΝ.Υ.Α.Ε.
E-mail: d@elinylae.gr

ΘΕΜΑ: «Στοιχεία Ανθρώπινου Δυναμικού Ελληνικού Δημοσίου για τη μελέτη του ΕΛΙΝΥΑΕ»

Σε απάντηση του από 10-2-2020 e-mail σας, το οποίο αφορά τον αριθμό απασχολούμενων στο ελληνικό Δημόσιο όπως αυτό αποτυπώνεται στο Μητρώο Ανθρώπινου Δυναμικού Ελληνικού Δημοσίου σας αποστέλλουμε συνημμένο αρχείο excel το οποίο περιέχει την κάτωθι πληροφορία:

- Απασχολούμενοι ανά φορέα Μητρώου (αριθμητικό στοιχείο)
- Κατηγορία του φορέα
- Τύπο του φορέα
- ΑΦΜ του φορέα
- Ταχυδρομική διεύθυνση του φορέα.

Είμαστε στη διάθεσή σας για οποιαδήποτε διευκρίνιση.

Ο Προϊστάμενος της Γενικής Διεύθυνσης

Ιωάννης Σπηλιωτόπουλος

ΔΗΜΟΣΙΟ

Οργανισμοί Τοπικής Αυτοδιοίκησης (Ο.Τ.Α.) Α' και Β' Βαθμού

Οι δήμοι της χώρας σύμφωνα με το Νόμο 3852 ΦΕΚ Α' 87/7.6.2010 «Νέα Αρχιτεκτονική της Αυτοδιοίκησης και της Αποκεντρωμένης Διοίκησης – Πρόγραμμα Καλλικράτης.» ήταν 325 και αυξήθηκαν σε 332 με τροπολογία στο Νόμο 4600/2019 (Άρθρο 154 «Τροποποίηση του άρθρου 1 του ν. 3852/2010») με τη διάσπαση 5 δήμων σε 12.

Σύμφωνα με τα στοιχεία που μας δόθηκαν από το Υπουργείο Εσωτερικών (Μάρτιος 2020), από τους 325 (μέσα στους 5 διασπώμενους εμπεριέχονται και οι 7 νέοι δήμοι) οι 73 απασχολούν λιγότερους από 50 εργαζόμενους (σύνολο 1797 εργαζόμενους) και δεν έχουν τη νομική υποχρέωση παροχής υπηρεσιών Ιατρικής της Εργασίας στους εργαζομένους τους.

Στους 13 ΟΤΑ Β' Βαθμού (Περιφέρειες) απασχολούνται 12.121 εργαζόμενοι.

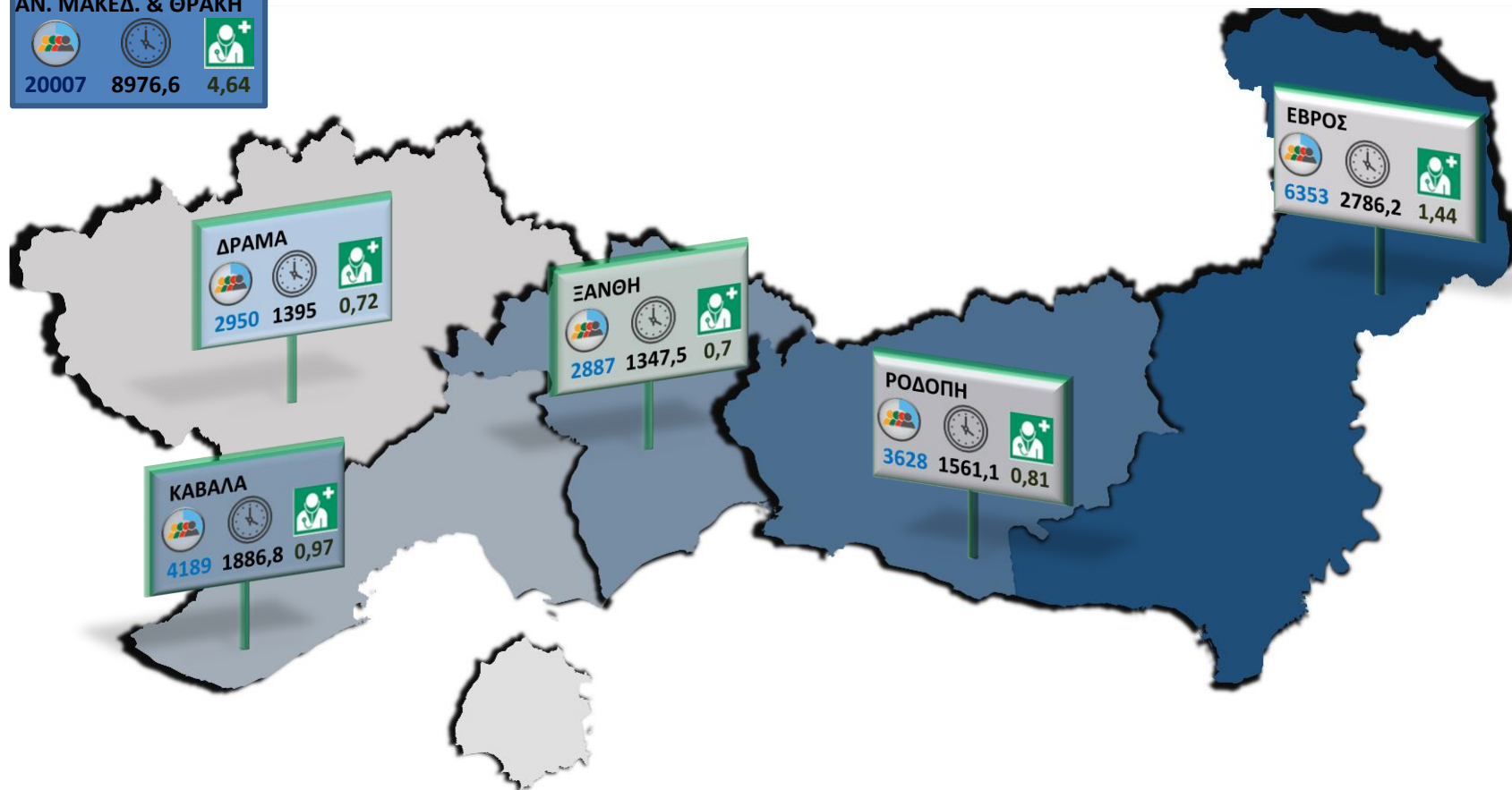
Το σύνολο των εργαζομένων στους ΟΤΑ Α' και Β' Βαθμού είναι 81386 και ο συνολικός χρόνος παροχής υπηρεσιών Ιατρικής της Εργασίας είναι 43029 ώρες/έτος.

ΑΝΑΓΚΕΣ ΤΗΣ ΧΩΡΑΣ ΣΕ ΠΑΡΟΧΗ ΥΠΗΡΕΣΙΩΝ ΙΑΤΡΙΚΗΣ ΤΗΣ ΕΡΓΑΣΙΑΣ



	ΔΗΜΟΣΙΟ	Εργαζόμενοι	ώρες ΙΕ/έτος	Ιατροί Εργασίας
1	ΟΤΑ Α' και Β' ΒΑΘΜΟΥ	81386	43029	22,23
2	ΑΝΕΞΑΡΤΗΤΕΣ ΑΡΧΕΣ	13762	5548,2	2,87
3	ΑΠΟΚΕΝΤΡΩΜΕΝΕΣ ΔΙΟΙΚΗΣΕΙΣ	6570	2628	1,36
4	ΒΟΥΛΗ	1151	460,4	0,24
5	ΚΥΒΕΡΝΗΤΙΚΟΙ - ΠΟΛΙΤΕΙΑΚΟΙ ΦΟΡΕΙΣ	140	56	0,03
6	ΥΠΟΥΡΓΕΙΟ ΑΓΡΟΤΙΚΗΣ ΑΝΑΠΤΥΞΗΣ ΚΑΙ ΤΡΟΦΙΜΩΝ	2045	818	0,42
7	ΥΠΟΥΡΓΕΙΟ ΔΙΟΙΚΗΤΙΚΗΣ ΑΝΑΣΥΓΚΡΟΤΗΣΗΣ	836	334,4	0,17
8	ΥΠΟΥΡΓΕΙΟ ΕΞΩΤΕΡΙΚΩΝ	1797	718,8	0,37
9	ΥΠΟΥΡΓΕΙΟ ΕΣΩΤΕΡΙΚΩΝ	749	299,6	0,15
10	ΥΠΟΥΡΓΕΙΟ ΜΕΤΑΝΑΣΤΕΥΤΙΚΗΣ ΠΟΛΙΤΙΚΗΣ	660	264	0,14
11	ΥΠΟΥΡΓΕΙΟ ΝΑΥΤΙΛΙΑΣ ΚΑΙ ΝΗΣΙΩΤΙΚΗΣ ΠΟΛΙΤΙΚΗΣ	8129	3251,6	1,68
12	ΥΠΟΥΡΓΕΙΟ ΠΕΡΙΒΑΛΛΟΝΤΟΣ ΚΑΙ ΕΝΕΡΓΕΙΑΣ	1154	461,6	0,24
13	ΥΠΟΥΡΓΕΙΟ ΤΟΥΡΙΣΜΟΥ	798	319,2	0,16
14	ΥΠΟΥΡΓΕΙΟ ΥΠΟΔΟΜΩΝ ΚΑΙ ΜΕΤΑΦΟΡΩΝ	4413	1765,2	0,91
15	ΥΠΟΥΡΓΕΙΟ ΨΗΦ ΠΟΛ, ΤΗΛΕΠΙΚΟΙΝ ΚΑΙ ΕΝΗΜΕΡΩΣΗΣ	466	186,4	0,1
16	ΥΠΟΥΡΓΕΙΟ ΠΡΟΣΤΑΣΙΑΣ ΤΟΥ ΠΟΛΙΤΗ	63595	25438	13,14
17	ΥΠΟΥΡΓΕΙΟ ΔΙΚΑΙΟΣΥΝΗΣ, ΔΙΑΦ Κ ΑΝΘΡ ΔΙΚΑΙΩΜΑΤΩΝ	16264	6505,6	3,36
18	ΥΠΟΥΡΓΕΙΟ ΕΘΝΙΚΗΣ ΑΜΥΝΑΣ	85769	34307,6	17,72
19	ΥΠΟΥΡΓΕΙΟ ΕΡΓΑΣΙΑΣ, ΚΟΙΝ ΑΣΦ Κ ΚΟΙΝ ΑΛΛΗΛΕΓΓΥΗΣ	15691	6276,4	3,24
20	ΥΠΟΥΡΓΕΙΟ ΟΙΚΟΝΟΜΙΑΣ ΚΑΙ ΑΝΑΠΤΥΞΗΣ	1499	599,6	0,31
21	ΥΠΟΥΡΓΕΙΟ ΟΙΚΟΝΟΜΙΚΩΝ	3591	1436,4	0,74
22	ΥΠΟΥΡΓΕΙΟ ΠΑΙΔΕΙΑΣ, ΕΡΕΥΝΑΣ ΚΑΙ ΘΡΗΣΚΕΥΜΑΤΩΝ	166408	66563,2	34,38
23	ΥΠΟΥΡΓΕΙΟ ΠΟΛΙΤΙΣΜΟΥ ΚΑΙ ΑΘΛΗΤΙΣΜΟΥ	7278	2911,2	1,5
24	ΥΠΟΥΡΓΕΙΟ ΥΓΕΙΑΣ	79376	39688	20,5
	ΔΗΜΟΣΙΟ ΣΥΝΟΛΙΚΑ	563527	243866,4	125,96

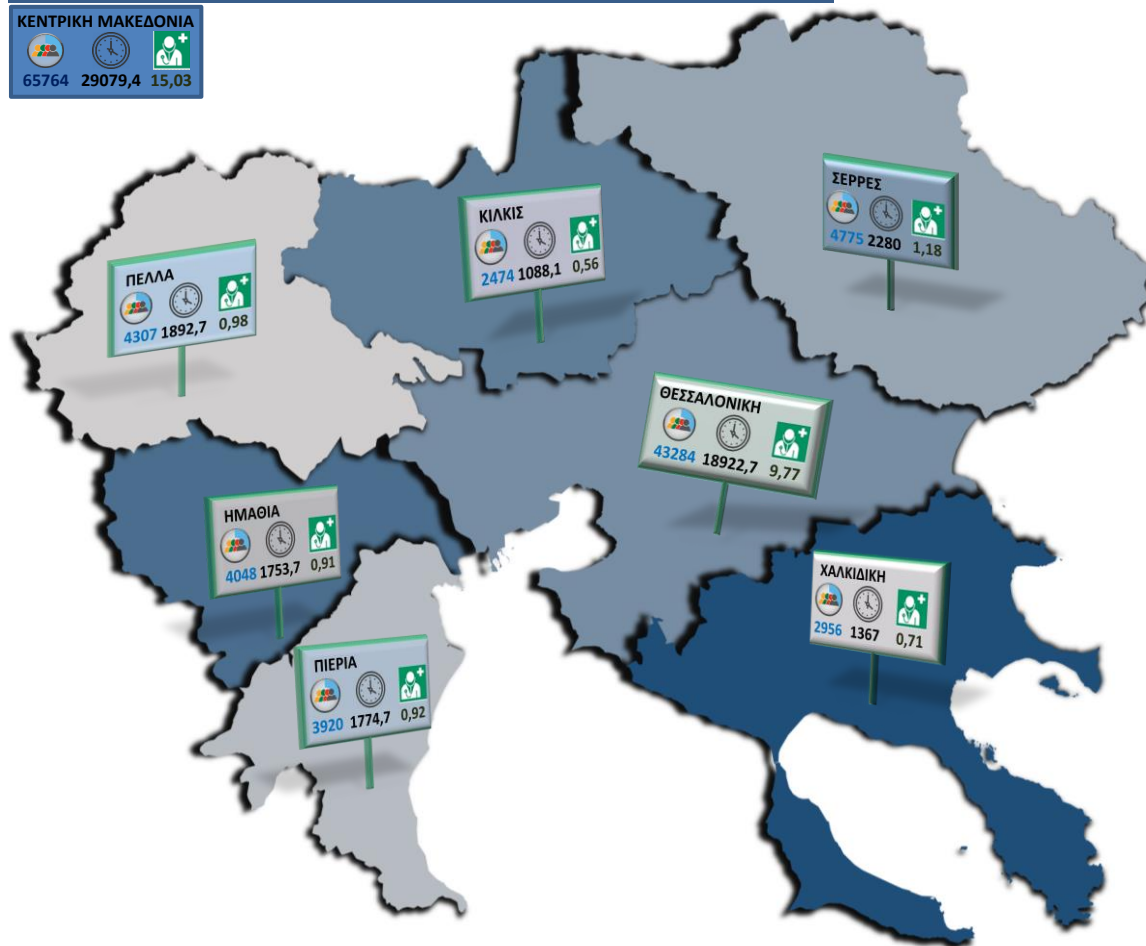
ΑΝΑΤΟΛΙΚΗ ΜΑΚΕΔΟΝΙΑ ΚΑΙ ΘΡΑΚΗ, ΠΕΡΙΦΕΡΕΙΑΚΕΣ ΕΝΟΤΗΤΕΣ: ΕΡΓΑΖΟΜΕΝΟΙ - ΩΡΕΣ ΠΑΡΟΧΗΣ ΥΠΗΡΕΣΙΩΝ ΙΑΤΡΟΥ ΕΡΓΑΣΙΑΣ /ΕΤΟΣ - ΙΑΤΡΟΙ ΕΡΓΑΣΙΑΣ



 : ΕΡΓΑΖΟΜΕΝΟΙ  : ΩΡΕΣ ΠΑΡΟΧΗΣ ΥΠΗΡΕΣΙΩΝ ΙΑΤΡΟΥ ΕΡΓΑΣΙΑΣ/ΕΤΟΣ  : ΙΑΤΡΟΙ ΕΡΓΑΣΙΑΣ

ΚΕΝΤΡΙΚΗ ΜΑΚΕΔΟΝΙΑ, ΠΕΡΙΦΕΡΕΙΑΚΕΣ ΕΝΟΤΗΤΕΣ:

ΕΡΓΑΖΟΜΕΝΟΙ - ΩΡΕΣ ΠΑΡΟΧΗΣ ΥΠΗΡΕΣΙΩΝ ΙΑΤΡΟΥ ΕΡΓΑΣΙΑΣ /ΕΤΟΣ - ΙΑΤΡΟΙ ΕΡΓΑΣΙΑΣ




: ΕΡΓΑΖΟΜΕΝΟΙ

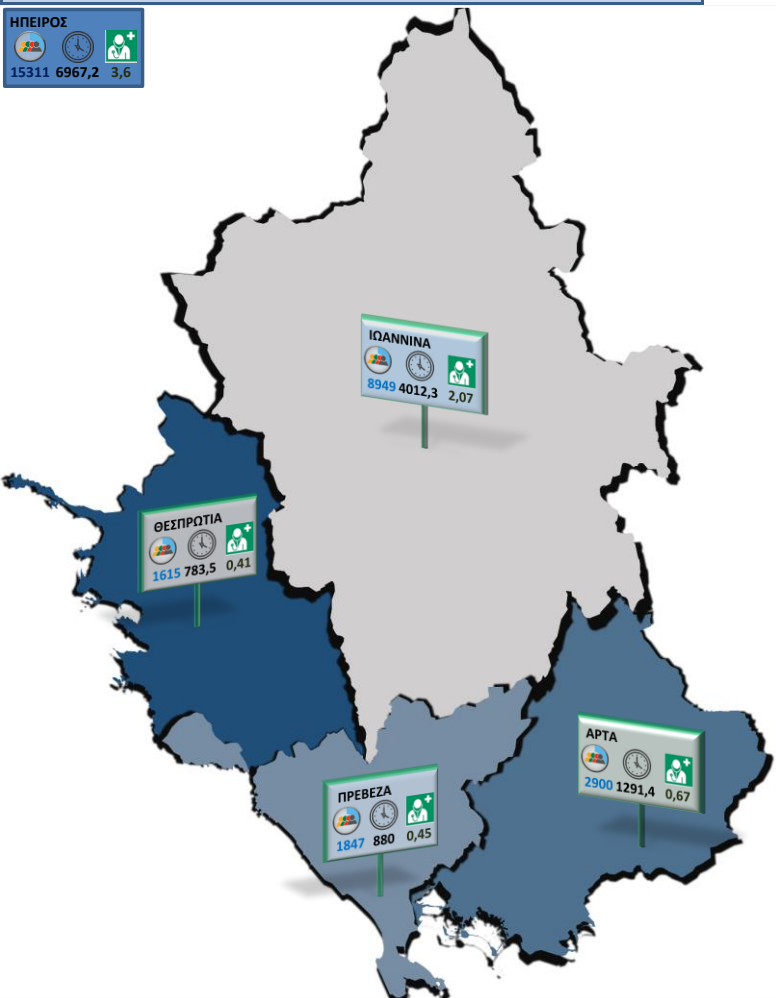
: ΩΡΕΣ ΠΑΡΟΧΗΣ ΥΠΗΡΕΣΙΩΝ ΙΑΤΡΟΥ ΕΡΓΑΣΙΑΣ/ΕΤΟΣ




: ΙΑΤΡΟΙ ΕΡΓΑΣΙΑΣ

ΗΠΕΙΡΟΣ, ΠΕΡΙΦΕΡΕΙΑΚΕΣ ΕΝΟΤΗΤΕΣ:

ΕΡΓΑΖΟΜΕΝΟΙ - ΩΡΕΣ ΠΑΡΟΧΗΣ ΥΠΗΡΕΣΙΩΝ ΙΑΤΡΟΥ ΕΡΓΑΣΙΑΣ /ΕΤΟΣ - ΙΑΤΡΟΙ ΕΡΓΑΣΙΑΣ


ΗΠΕΙΡΟΣ

 15311 6967,2 3,6

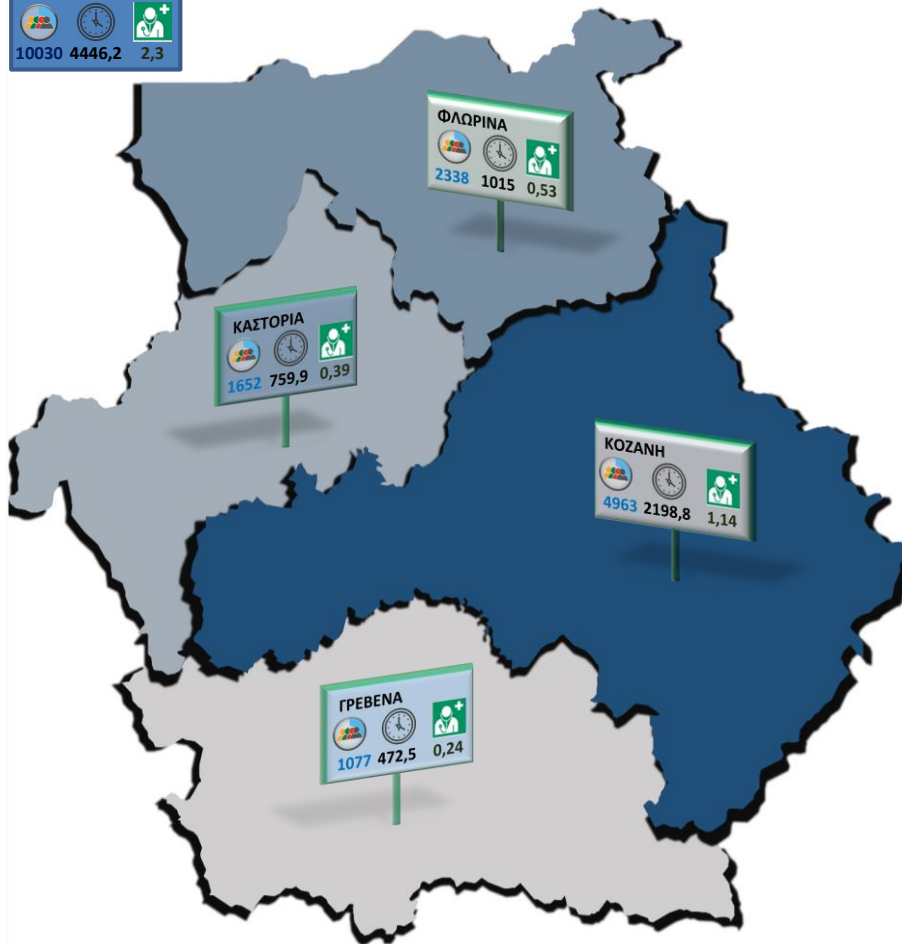





 : ΕΡΓΑΖΟΜΕΝΟΙ  : ΩΡΕΣ ΠΑΡΟΧΗΣ ΥΠΗΡΕΣΙΩΝ ΙΑΤΡΟΥ ΕΡΓΑΣΙΑΣ/ΕΤΟΣ  : ΙΑΤΡΟΙ ΕΡΓΑΣΙΑΣ

ΔΥΤΙΚΗ ΜΑΚΕΔΟΝΙΑ, ΠΕΡΙΦΕΡΕΙΑΚΕΣ ΕΝΟΤΗΤΕΣ:

ΕΡΓΑΖΟΜΕΝΟΙ - ΩΡΕΣ ΠΑΡΟΧΗΣ ΥΠΗΡΕΣΙΩΝ ΙΑΤΡΟΥ ΕΡΓΑΣΙΑΣ /ΕΤΟΣ - ΙΑΤΡΟΙ ΕΡΓΑΣΙΑΣ

ΔΥΤΙΚΗ ΜΑΚΕΔΟΝΙΑ

 10030 4446,2 2,3



 : ΕΡΓΑΖΟΜΕΝΟΙ  : ΩΡΕΣ ΠΑΡΟΧΗΣ ΥΠΗΡΕΣΙΩΝ ΙΑΤΡΟΥ ΕΡΓΑΣΙΑΣ/ΕΤΟΣ  : ΙΑΤΡΟΙ ΕΡΓΑΣΙΑΣ

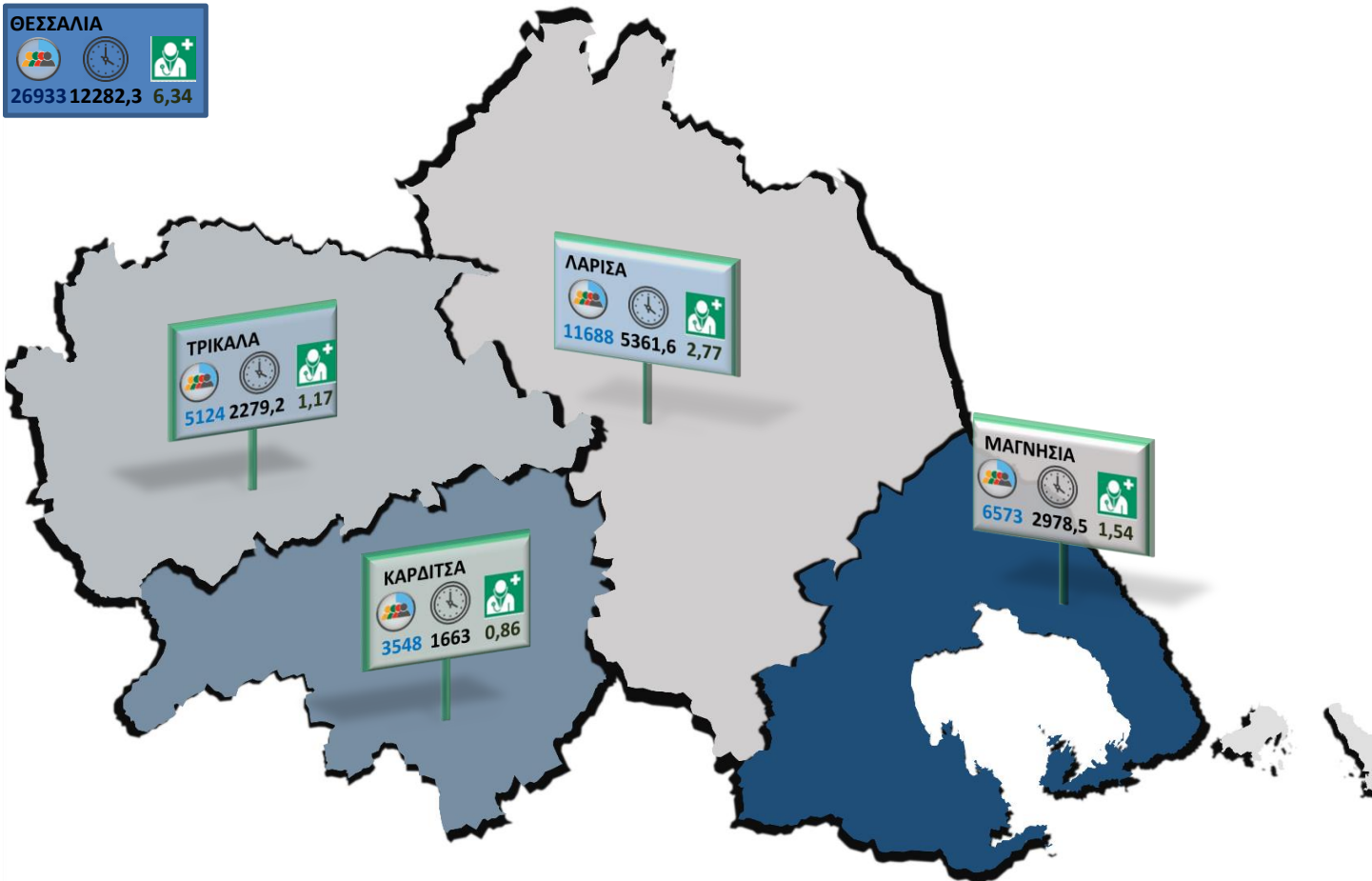
ΘΕΣΣΑΛΙΑ, ΠΕΡΙΦΕΡΕΙΑΚΕΣ ΕΝΟΤΗΤΕΣ:

ΕΡΓΑΖΟΜΕΝΟΙ - ΩΡΕΣ ΠΑΡΟΧΗΣ ΥΠΗΡΕΣΙΩΝ ΙΑΤΡΟΥ ΕΡΓΑΣΙΑΣ /ΕΤΟΣ - ΙΑΤΡΟΙ ΕΡΓΑΣΙΑΣ

ΘΕΣΣΑΛΙΑ



26933 12282,3 6,34



: ΕΡΓΑΖΟΜΕΝΟΙ

: ΩΡΕΣ ΠΑΡΟΧΗΣ ΥΠΗΡΕΣΙΩΝ ΙΑΤΡΟΥ ΕΡΓΑΣΙΑΣ/ΕΤΟΣ

: ΙΑΤΡΟΙ ΕΡΓΑΣΙΑΣ

ΣΤΕΡΕΑ ΕΛΛΑΔΑ, ΠΕΡΙΦΕΡΕΙΑΚΕΣ ΕΝΟΤΗΤΕΣ:

ΕΡΓΑΖΟΜΕΝΟΙ - ΩΡΕΣ ΠΑΡΟΧΗΣ ΥΠΗΡΕΣΙΩΝ ΙΑΤΡΟΥ ΕΡΓΑΣΙΑΣ /ΕΤΟΣ - ΙΑΤΡΟΙ ΕΡΓΑΣΙΑΣ

ΣΤΕΡΕΑ ΕΛΛΑΔΑ



15697



7282,5



3,76

ΕΥΡΥΤΑΝΙΑ



696



314,3



0,16

ΦΘΙΩΤΙΔΑ



4185



2012,9



1,04

ΦΩΚΙΔΑ



1188



564,9



0,29

ΒΟΙΩΤΙΑ



3284



2920,6



0,76

ΕΥΒΟΙΑ



6344



1469,8



1,51



: ΕΡΓΑΖΟΜΕΝΟΙ



: ΩΡΕΣ ΠΑΡΟΧΗΣ ΥΠΗΡΕΣΙΩΝ ΙΑΤΡΟΥ ΕΡΓΑΣΙΑΣ/ΕΤΟΣ



: ΙΑΤΡΟΙ ΕΡΓΑΣΙΑΣ

ΙΟΝΙΑ ΝΗΣΙΑ, ΠΕΡΙΦΕΡΕΙΑΚΕΣ ΕΝΟΤΗΤΕΣ:

ΕΡΓΑΖΟΜΕΝΟΙ - ΩΡΕΣ ΠΑΡΟΧΗΣ ΥΠΗΡΕΣΙΩΝ ΙΑΤΡΟΥ ΕΡΓΑΣΙΑΣ /ΕΤΟΣ - ΙΑΤΡΟΙ ΕΡΓΑΣΙΑΣ

ΙΟΝΙΑ ΝΗΣΙΑ
7316 3158,9 1,63

ΚΕΡΚΥΡΑ
3551 1532,7 0,79

ΛΕΥΚΑΔΑ
1032 452,1 0,23

ΚΕΦΑΛΛΟΝΙΑ
1501 633,5 0,33

ΖΑΚΥΝΘΟΣ
1232 540,6 0,28

ΑΤΤΙΚΗ, ΠΕΡΙΦΕΡΕΙΑ :

ΕΡΓΑΖΟΜΕΝΟΙ - ΩΡΕΣ ΠΑΡΟΧΗΣ ΥΠΗΡΕΣΙΩΝ ΙΑΤΡΟΥ ΕΡΓΑΣΙΑΣ /ΕΤΟΣ - ΙΑΤΡΟΙ ΕΡΓΑΣΙΑΣ

ΠΕΡΙΦΕΡΕΙΑ ΑΤΤΙΚΗΣ
230020 98320,3 50,79

ΑΤΤΙΚΗ
763700 410980,5 50,79

ΒΟΡΕΙΟ ΑΙΓΑΙΟ, ΠΕΡΙΦΕΡΕΙΑΚΕΣ ΕΝΟΤΗΤΕΣ:

ΕΡΓΑΖΟΜΕΝΟΙ - ΩΡΕΣ ΠΑΡΟΧΗΣ ΥΠΗΡΕΣΙΩΝ ΙΑΤΡΟΥ ΕΡΓΑΣΙΑΣ /ΕΤΟΣ - ΙΑΤΡΟΙ ΕΡΓΑΣΙΑΣ

ΒΟΡΕΙΟ ΑΙΓΑΙΟ
7932 3505,6 1,81

ΛΕΣΒΟΣ
4669 2025,4 1,05

ΧΙΟΣ
1825 794,4 0,41

ΣΑΜΟΣ
1438 685,8 0,35

: ΕΡΓΑΖΟΜΕΝΟΙ : ΩΡΕΣ ΠΑΡΟΧΗΣ ΥΠΗΡΕΣΙΩΝ ΙΑΤΡΟΥ ΕΡΓΑΣΙΑΣ/ΕΤΟΣ : ΙΑΤΡΟΙ ΕΡΓΑΣΙΑΣ

ΝΟΤΙΟ ΑΙΓΑΙΟ, ΠΕΡΙΦΕΡΕΙΑΚΕΣ ΕΝΟΤΗΤΕΣ:

ΕΡΓΑΖΟΜΕΝΟΙ - ΩΡΕΣ ΠΑΡΟΧΗΣ ΥΠΗΡΕΣΙΩΝ ΙΑΤΡΟΥ ΕΡΓΑΣΙΑΣ /ΕΤΟΣ - ΙΑΤΡΟΙ ΕΡΓΑΣΙΑΣ

ΝΟΤΙΟ ΑΙΓΑΙΟ
10798 4966,7 2,56

ΑΝΔΡΟΣ
83 82,6 0,04

ΣΥΡΟΣ
2555 1110,8 0,57

ΜΥΚΟΝΟΣ
125 84,6 0,04

ΝΑΞΟΣ
621 306,2 0,16

ΘΗΡΑ
170 94,2 0,05

ΚΑΛΥΜΝΟΣ
897 473,4 0,24

ΚΩΣ
725 342,3 0,18

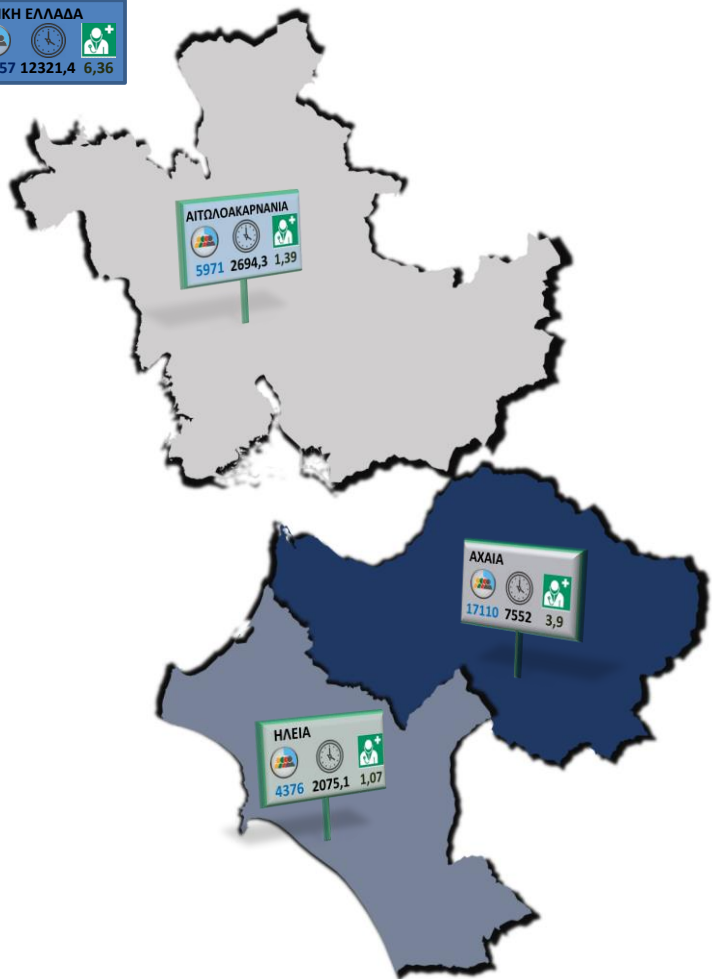
ΡΟΔΟΣ
5622 2472,6 1,28

: ΕΡΓΑΖΟΜΕΝΟΙ : ΩΡΕΣ ΠΑΡΟΧΗΣ ΥΠΗΡΕΣΙΩΝ ΙΑΤΡΟΥ ΕΡΓΑΣΙΑΣ/ΕΤΟΣ : ΙΑΤΡΟΙ ΕΡΓΑΣΙΑΣ

ΔΥΤΙΚΗ ΕΛΛΑΔΑ, ΠΕΡΙΦΕΡΕΙΑΚΕΣ ΕΝΟΤΗΤΕΣ:

ΕΡΓΑΖΟΜΕΝΟΙ - ΩΡΕΣ ΠΑΡΟΧΗΣ ΥΠΗΡΕΣΙΩΝ ΙΑΤΡΟΥ ΕΡΓΑΣΙΑΣ /ΕΤΟΣ - ΙΑΤΡΟΙ ΕΡΓΑΣΙΑΣ

ΔΥΤΙΚΗ ΕΛΛΑΔΑ
 27457 12321,4 6,36

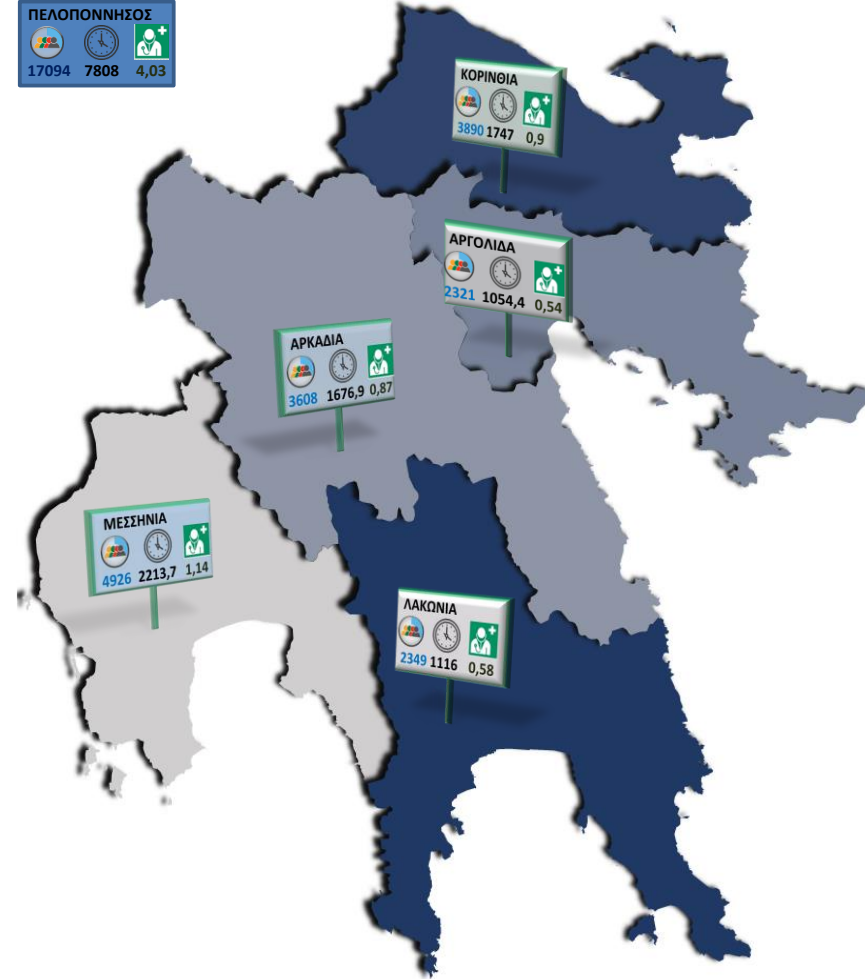


: ΕΡΓΑΖΟΜΕΝΟΙ : ΩΡΕΣ ΠΑΡΟΧΗΣ ΥΠΗΡΕΣΙΩΝ ΙΑΤΡΟΥ ΕΡΓΑΣΙΑΣ/ΕΤΟΣ : ΙΑΤΡΟΙ ΕΡΓΑΣΙΑΣ

ΠΕΛΟΠΟΝΝΗΣΟΣ, ΠΕΡΙΦΕΡΕΙΑΚΕΣ ΕΝΟΤΗΤΕΣ:

ΕΡΓΑΖΟΜΕΝΟΙ - ΩΡΕΣ ΠΑΡΟΧΗΣ ΥΠΗΡΕΣΙΩΝ ΙΑΤΡΟΥ ΕΡΓΑΣΙΑΣ /ΕΤΟΣ - ΙΑΤΡΟΙ ΕΡΓΑΣΙΑΣ

ΠΕΛΟΠΟΝΝΗΣΟΣ
 17094 7808 4,03



: ΕΡΓΑΖΟΜΕΝΟΙ : ΩΡΕΣ ΠΑΡΟΧΗΣ ΥΠΗΡΕΣΙΩΝ ΙΑΤΡΟΥ ΕΡΓΑΣΙΑΣ/ΕΤΟΣ : ΙΑΤΡΟΙ ΕΡΓΑΣΙΑΣ

ΚΡΗΤΗ, ΠΕΡΙΦΕΡΕΙΑΚΕΣ ΕΝΟΤΗΤΕΣ:

ΕΡΓΑΖΟΜΕΝΟΙ - ΩΡΕΣ ΠΑΡΟΧΗΣ ΥΠΗΡΕΣΙΩΝ ΙΑΤΡΟΥ ΕΡΓΑΣΙΑΣ /ΕΤΟΣ - ΙΑΤΡΟΙ ΕΡΓΑΣΙΑΣ

ΚΡΗΤΗ



23399 10443,7 5,39



: ΕΡΓΑΖΟΜΕΝΟΙ

: ΩΡΕΣ ΠΑΡΟΧΗΣ ΥΠΗΡΕΣΙΩΝ ΙΑΤΡΟΥ ΕΡΓΑΣΙΑΣ/ΕΤΟΣ

: ΙΑΤΡΟΙ ΕΡΓΑΣΙΑΣ

ΕΛΛΑΔΑ, ΠΕΡΙΦΕΡΕΙΕΣ:

ΕΡΓΑΖΟΜΕΝΟΙ - ΩΡΕΣ ΠΑΡΟΧΗΣ ΥΠΗΡΕΣΙΩΝ ΙΑΤΡΟΥ ΕΡΓΑΣΙΑΣ /ΕΤΟΣ - ΙΑΤΡΟΙ ΕΡΓΑΣΙΑΣ



ΕΛΛΑΔΑ, ΠΕΡΙΦΕΡΕΙΑΚΕΣ ΕΝΟΤΗΤΕΣ:

ΕΡΓΑΖΟΜΕΝΟΙ - ΩΡΕΣ ΠΑΡΟΧΗΣ ΥΠΗΡΕΣΙΩΝ ΙΑΤΡΟΥ ΕΡΓΑΣΙΑΣ /ΕΤΟΣ - ΙΑΤΡΟΙ ΕΡΓΑΣΙΑΣ



👤 : ΕΡΓΑΖΟΜΕΝΟΙ ⌚ : ΩΡΕΣ ΠΑΡΟΧΗΣ ΥΠΗΡΕΣΙΩΝ ΙΑΤΡΟΥ ΕΡΓΑΣΙΑΣ/ΕΤΟΣ 🩺 : ΙΑΤΡΟΙ ΕΡΓΑΣΙΑΣ

👤 : ΕΡΓΑΖΟΜΕΝΟΙ ⌚ : ΩΡΕΣ ΠΑΡΟΧΗΣ ΥΠΗΡΕΣΙΩΝ ΙΑΤΡΟΥ ΕΡΓΑΣΙΑΣ/ΕΤΟΣ 🩺 : ΙΑΤΡΟΙ ΕΡΓΑΣΙΑΣ

ΑΝΑΓΚΕΣ ΤΗΣ ΧΩΡΑΣ ΣΕ ΠΑΡΟΧΗ ΥΠΗΡΕΣΙΩΝ ΙΑΤΡΙΚΗΣ ΤΗΣ ΕΡΓΑΣΙΑΣ



ΔΗΜΟΣΙΟ

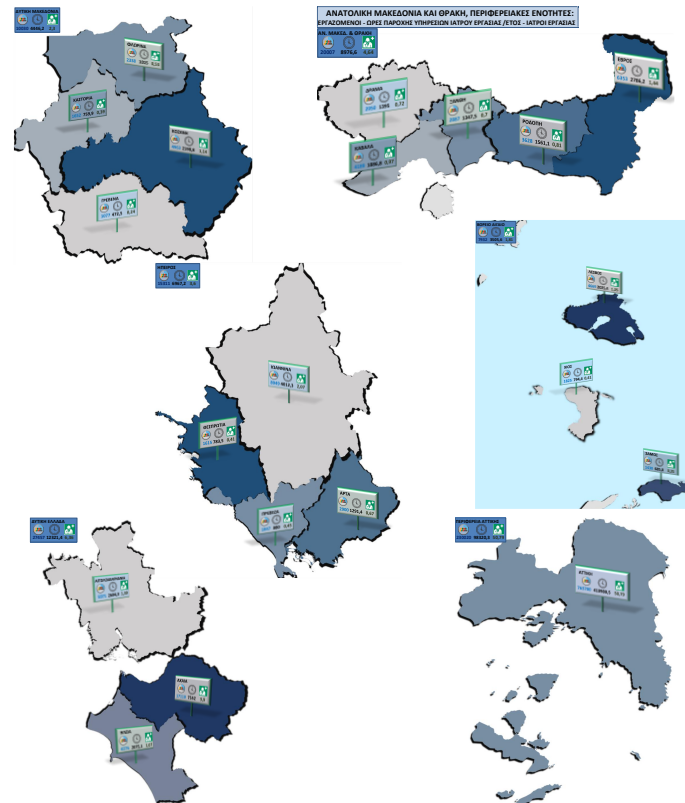
ΕΡΓΑΖΟΜΕΝΟΙ, ΩΡΕΣ ΙΕ/ΕΤΟΣ, ΙΑΤΡΟΙ ΕΡΓΑΣΙΑΣ ΑΝΑ ΠΕΡΙΦΕΡΕΙΑ

ΠΕΡΙΦΕΡΕΙΑ	Εργαζόμενοι	ώρες ΙΕ/έτος	Ιατροί Εργασίας
ΑΝ. ΜΑΚΕΔΟΝΙΑΣ- ΘΡΑΚΗΣ	20007	8976,6	4,64
ΑΤΤΙΚΗΣ	230020	98320,3	50,79
ΒΟΡΕΙΟΥ ΑΙΓΑΙΟΥ	7932	3505,6	1,81
ΔΥΤΙΚΗΣ ΕΛΛΑΔΑΣ	27457	12321,4	6,36
ΔΥΤΙΚΗΣ ΜΑΚΕΔΟΝΙΑΣ	10030	4446,2	2,3
ΗΠΕΙΡΟΥ	15311	6967,2	3,6
ΘΕΣΣΑΛΙΑΣ	26933	12282,3	6,34
ΙΟΝΙΩΝ ΝΗΣΩΝ	7316	3158,9	1,63
ΚΕΝΤΡΙΚΗΣ ΜΑΚΕΔΟΝΙΑΣ	65764	29079,4	15,03
ΚΡΗΤΗΣ	23399	10443,7	5,39
ΝΟΤΙΟΥ ΑΙΓΑΙΟΥ	10798	4966,7	2,56
ΠΕΛΟΠΟΝΝΗΣΟΥ	17094	7808	4,03
ΣΤΕΡΕΑΣ ΕΛΛΑΔΑΣ	15697	7282,5	3,76
ΣΥΝΟΛΙΚΑ	477758	209558,8	108,24
ΥΠΟΥΡΓΕΙΟ ΕΘΝΙΚΗΣ ΑΜΥΝΑΣ	85769	34307,6	17,72



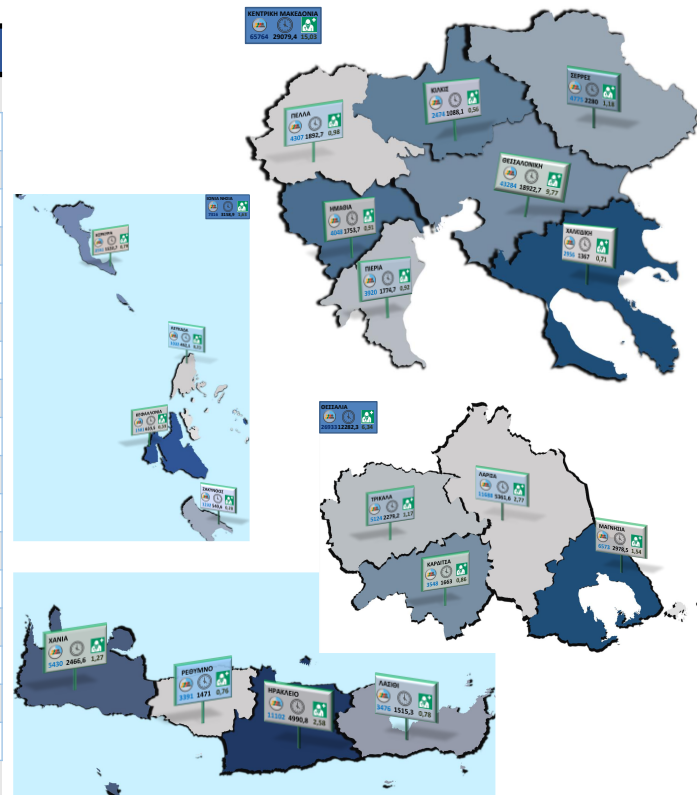
ΔΗΜΟΣΙΟ, ΕΡΓΑΖΟΜΕΝΟΙ, ΩΡΕΣ ΙΕ/ΕΤΟΣ, ΙΑΤΡΟΙ ΕΡΓΑΣΙΑΣ ΑΝΑ ΠΕΡΙΦΕΡΕΙΑΚΗ ΕΝΟΤΗΤΑ

ΠΕΡΙΦΕΡΕΙΑΚΗ ΕΝΟΤΗΤΑ	Εργαζόμενοι	ώρες ΙΕ/έτος	Ιατροί Εργασίας
ΔΡΑΜΑΣ	2950	1395	0,72
ΕΒΡΟΥ	6353	2786,2	1,44
ΚΑΒΑΛΑΣ	4189	1886,8	0,97
ΞΑΝΘΗΣ	2887	1347,5	0,7
ΡΟΔΟΠΗΣ	3628	1561,1	0,81
ΑΤΤΙΚΗΣ	230020	98320,3	50,79
ΛΕΣΒΟΥ	4669	2025,4	1,05
ΣΑΜΟΥ	1438	685,8	0,35
ΧΙΟΥ	1825	794,4	0,41
ΑΙΤΩΛΟΑΚΑΡΝΑΝΙΑΣ	5971	2694,3	1,39
ΑΧΑΪΑΣ	17110	7552	3,9
ΗΛΕΪΑΣ	4376	2075,1	1,07
ΓΡΕΒΕΝΩΝ	1077	472,5	0,24
ΚΑΣΤΟΡΙΑΣ	1652	759,9	0,39
ΚΟΖΑΝΗΣ	4963	2198,8	1,14
ΦΛΩΡΙΝΑΣ	2338	1015	0,53
ΑΡΤΑΣ	2900	1291,4	0,67
ΘΕΣΠΡΩΤΙΑΣ	1615	783,5	0,41
ΙΩΑΝΝΙΝΩΝ	8949	4012,3	2,07



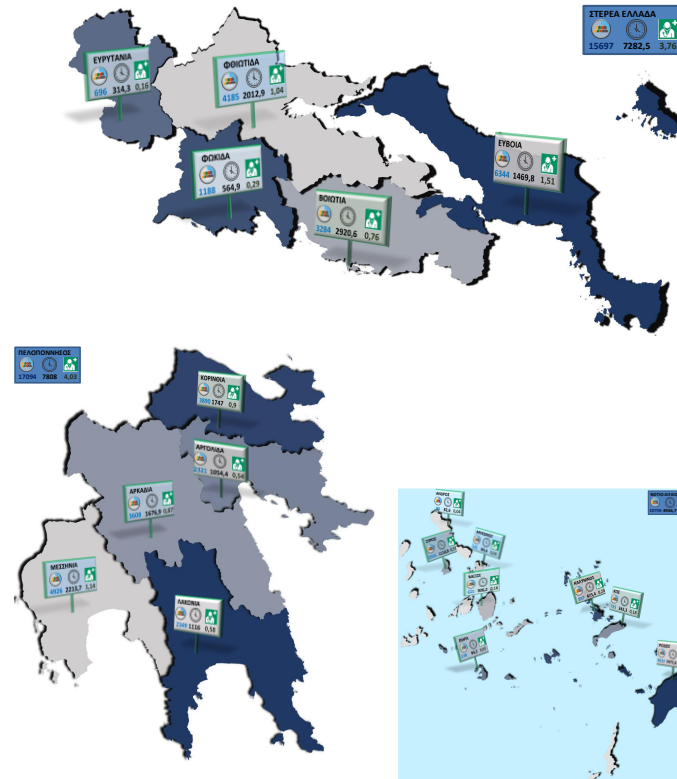
ΔΗΜΟΣΙΟ, ΕΡΓΑΖΟΜΕΝΟΙ, ΩΡΕΣ ΙΕ/ΕΤΟΣ, ΙΑΤΡΟΙ ΕΡΓΑΣΙΑΣ ΑΝΑ ΠΕΡΙΦΕΡΕΙΑΚΗ ΕΝΟΤΗΤΑ

ΠΕΡΙΦΕΡΕΙΑΚΗ ΕΝΟΤΗΤΑ	Εργαζόμενοι	ώρες ΙΕ/έτος	Ιατροί Εργασίας
ΠΡΕΒΕΖΑΣ	1847	880	0,45
ΚΑΡΔΙΤΣΑΣ	3548	1663	0,86
ΛΑΡΙΣΑΣ	11688	5361,6	2,77
ΜΑΓΝΗΣΙΑΣ	6573	2978,5	1,54
ΤΡΙΚΑΛΩΝ	5124	2279,2	1,17
ΖΑΚΥΝΘΟΥ	1232	540,6	0,28
ΚΕΡΚΥΡΑΣ	3551	1532,7	0,79
ΚΕΦΑΛΛΗΝΙΑΣ	1501	633,5	0,33
ΛΕΥΚΑΔΑΣ	1032	452,1	0,23
ΗΜΑΘΙΑΣ	4048	1753,7	0,91
ΘΕΣΣΑΛΟΝΙΚΗΣ	43284	18922,7	9,77
ΚΙΛΚΙΣ	2474	1088,1	0,56
ΠΕΛΛΑΣ	4307	1892,7	0,98
ΠΙΕΡΙΑΣ	3920	1774,7	0,92
ΣΕΡΡΩΝ	4775	2280	1,18
ΧΑΛΚΙΔΙΚΗΣ	2956	1367,5	0,71
ΗΡΑΚΛΕΙΟΥ	11102	4990,8	2,58
ΛΑΣΙΘΙΟΥ	3476	1515,3	0,78
ΡΕΘΥΜΝΟΥ	3391	1471	0,76



ΔΗΜΟΣΙΟ, ΕΡΓΑΖΟΜΕΝΟΙ, ΩΡΕΣ ΙΕ/ΕΤΟΣ, ΙΑΤΡΟΙ ΕΡΓΑΣΙΑΣ ΑΝΑ ΠΕΡΙΦΕΡΕΙΑΚΗ ΕΝΟΤΗΤΑ

ΠΕΡΙΦΕΡΕΙΑΚΗ ΕΝΟΤΗΤΑ	Εργαζόμενοι	ώρες ΙΕ/έτος	Ιατροί Εργασίας
ΧΑΝΙΩΝ	5430	2466,6	1,27
ΑΝΔΡΟΥ	83	82,6	0,04
ΘΗΡΑΣ	170	94,2	0,05
ΚΑΛΥΜΝΟΥ	897	473,4	0,24
ΚΩ	725	342,3	0,18
ΜΥΚΟΝΟΥ	125	84,6	0,04
ΝΑΞΟΥ	621	306,2	0,16
ΡΟΔΟΥ	5622	2472,6	1,28
ΣΥΡΟΥ	2555	1110,8	0,57
ΑΡΓΟΛΙΔΑΣ	2321	1054,4	0,54
ΑΡΚΑΔΙΑΣ	3608	1676,9	0,87
ΚΟΡΙΝΘΙΑΣ	3890	1747	0,9
ΛΑΚΩΝΙΑΣ	2349	1116	0,58
ΜΕΣΣΗΝΙΑΣ	4926	2213,7	1,14
ΒΟΙΩΤΙΑΣ	3284	1469,8	0,76
ΕΥΒΟΙΑΣ	6344	2920,6	1,51
ΕΥΡΥΤΑΝΕΙΑΣ	696	314,3	0,16
ΦΘΙΩΤΙΔΑΣ	4185	2012,9	1,04
ΦΩΚΙΔΑΣ	1188	564,9	0,29



ΙΔΙΩΤΙΚΟΣ ΤΟΜΕΑΣ ΚΑΙ ΔΗΜΟΣΙΟ ΣΥΝΟΛΙΚΑ

ΥΠΟΛΟΓΙΣΜΟΣ ΣΤΟ ΣΥΝΟΛΟ ΤΗΣ ΧΩΡΑΣ

Οι εργαζόμενοι των ιδιωτικών επιχειρήσεων που απασχολούν περισσότερους από 50 εργαζόμενους είναι 986402 και οι εργαζόμενοι του Δημοσίου τομέα στους οποίους υπάρχει υποχρέωση παροχής υπηρεσιών ιατρού εργασίας 563527, συνολικά 1549929.

Οι ετήσιες ώρες παροχής αυτών των υπηρεσιών στους εργαζόμενους των ιδιωτικών επιχειρήσεων είναι 579325 και στους εργαζόμενους του Δημοσίου τομέα 243866,4, συνολικά 823191,4.

Οι ανάγκες της χώρας σε ιατρούς εργασίας για τους εργαζόμενους των ιδιωτικών επιχειρήσεων είναι 300 (299,24), για τους εργαζόμενους του Δημοσίου τομέα 126 (125,96), συνολικά 426 (425,20).

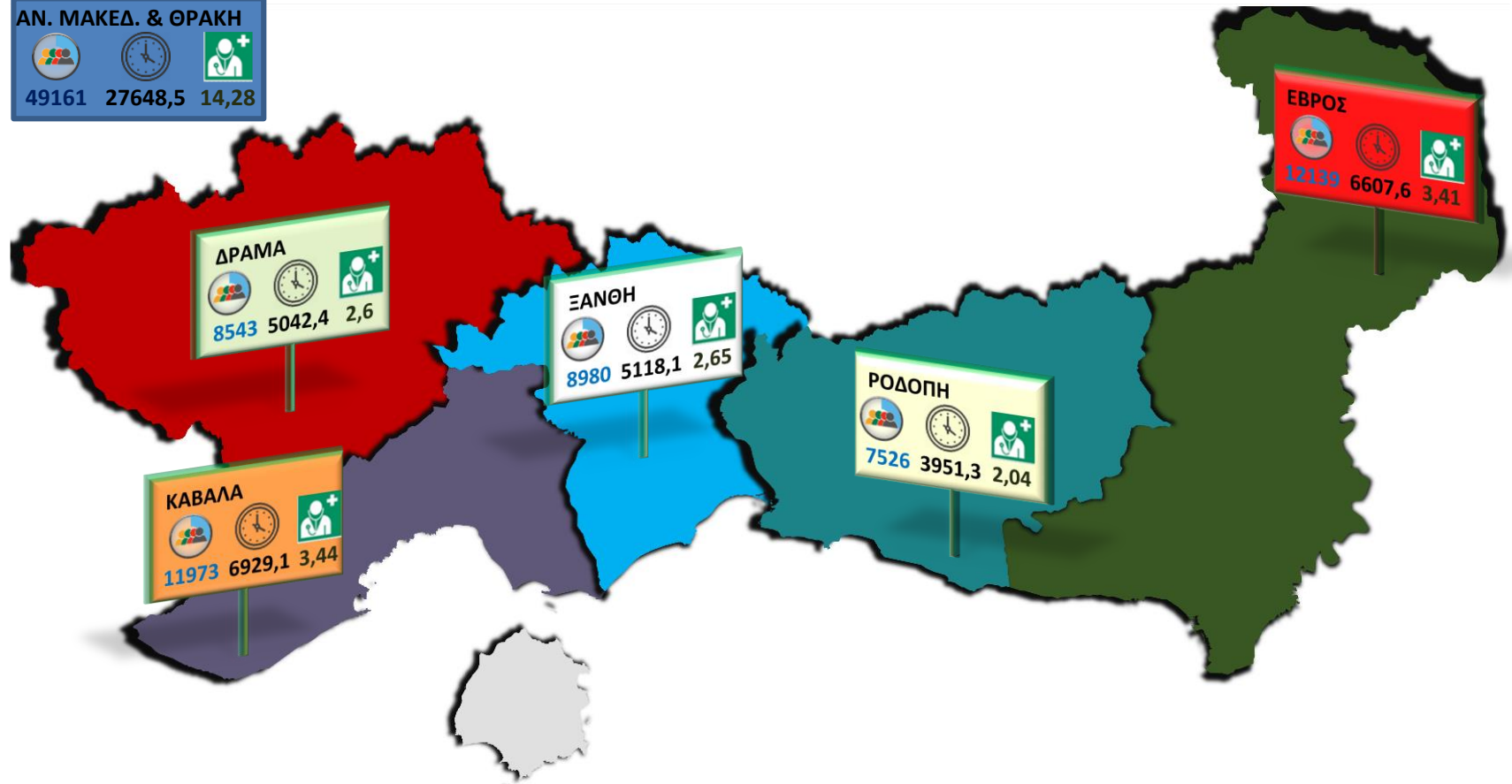
ΕΠΙΚΡΑΤΕΙΑ			
	ΕΡΓΑΖΟΜΕΝΟΙ	ΑΡΙΘΜΟΣ ΩΡΩΝ	ΑΡΙΘΜΟΣ ΙΕ
ΙΔΙΩΤΙΚΟΣ ΤΟΜΕΑΣ	986402	579325	299,24
ΔΗΜΟΣΙΟΣ ΤΟΜΕΑΣ	563527	243866,4	125,96
ΣΥΝΟΛΟ	1549929	823191,4	425,20

ΑΝΑΤΟΛΙΚΗ ΜΑΚΕΔΟΝΙΑ ΚΑΙ ΘΡΑΚΗ, ΠΕΡΙΦΕΡΕΙΑΚΕΣ ΕΝΟΤΗΤΕΣ: ΕΡΓΑΖΟΜΕΝΟΙ - ΩΡΕΣ ΠΑΡΟΧΗΣ ΥΠΗΡΕΣΙΩΝ ΙΑΤΡΟΥ ΕΡΓΑΣΙΑΣ /ΕΤΟΣ - ΙΑΤΡΟΙ ΕΡΓΑΣΙΑΣ

ΑΝ. ΜΑΚΕΔ. & ΘΡΑΚΗ



49161 27648,5 14,28



ΚΕΝΤΡΙΚΗ ΜΑΚΕΔΟΝΙΑ, ΠΕΡΙΦΕΡΕΙΑΚΕΣ ΕΝΟΤΗΤΕΣ:

ΕΡΓΑΖΟΜΕΝΟΙ - ΩΡΕΣ ΠΑΡΟΧΗΣ ΥΠΗΡΕΣΙΩΝ ΙΑΤΡΟΥ ΕΡΓΑΣΙΑΣ /ΕΤΟΣ - ΙΑΤΡΟΙ ΕΡΓΑΣΙΑΣ

ΚΕΝΤΡΙΚΗ ΜΑΚΕΔΟΝΙΑ



208121



116472,5



60,17



: ΕΡΓΑΖΟΜΕΝΟΙ

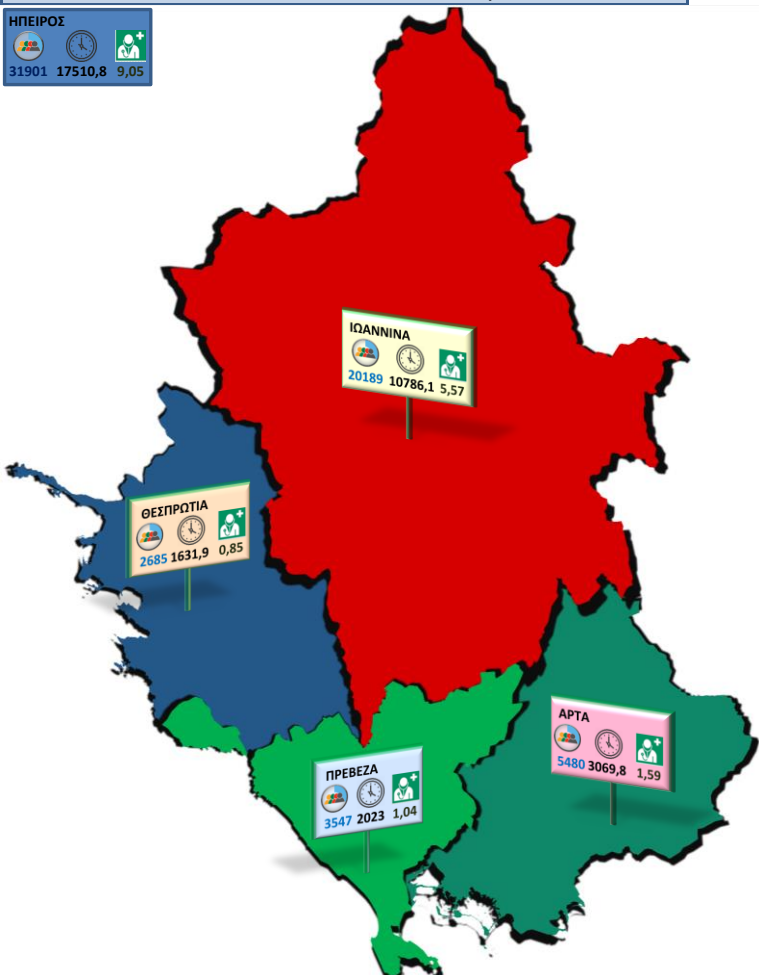
: ΩΡΕΣ ΠΑΡΟΧΗΣ ΥΠΗΡΕΣΙΩΝ ΙΑΤΡΟΥ ΕΡΓΑΣΙΑΣ/ΕΤΟΣ

: ΙΑΤΡΟΙ ΕΡΓΑΣΙΑΣ

ΗΠΕΙΡΟΣ, ΠΕΡΙΦΕΡΕΙΑΚΕΣ ΕΝΟΤΗΤΕΣ:

ΕΡΓΑΖΟΜΕΝΟΙ - ΩΡΕΣ ΠΑΡΟΧΗΣ ΥΠΗΡΕΣΙΩΝ ΙΑΤΡΟΥ ΕΡΓΑΣΙΑΣ /ΕΤΟΣ - ΙΑΤΡΟΙ ΕΡΓΑΣΙΑΣ

ΗΠΕΙΡΟΣ




: ΕΡΓΑΖΟΜΕΝΟΙ : ΩΡΕΣ ΠΑΡΟΧΗΣ ΥΠΗΡΕΣΙΩΝ ΙΑΤΡΟΥ ΕΡΓΑΣΙΑΣ/ΕΤΟΣ : ΙΑΤΡΟΙ ΕΡΓΑΣΙΑΣ

ΔΥΤΙΚΗ ΜΑΚΕΔΟΝΙΑ, ΠΕΡΙΦΕΡΕΙΑΚΕΣ ΕΝΟΤΗΤΕΣ:

ΕΡΓΑΖΟΜΕΝΟΙ - ΩΡΕΣ ΠΑΡΟΧΗΣ ΥΠΗΡΕΣΙΩΝ ΙΑΤΡΟΥ ΕΡΓΑΣΙΑΣ /ΕΤΟΣ - ΙΑΤΡΟΙ ΕΡΓΑΣΙΑΣ

ΔΥΤΙΚΗ ΜΑΚΕΔΟΝΙΑ



: ΕΡΓΑΖΟΜΕΝΟΙ : ΩΡΕΣ ΠΑΡΟΧΗΣ ΥΠΗΡΕΣΙΩΝ ΙΑΤΡΟΥ ΕΡΓΑΣΙΑΣ/ΕΤΟΣ : ΙΑΤΡΟΙ ΕΡΓΑΣΙΑΣ

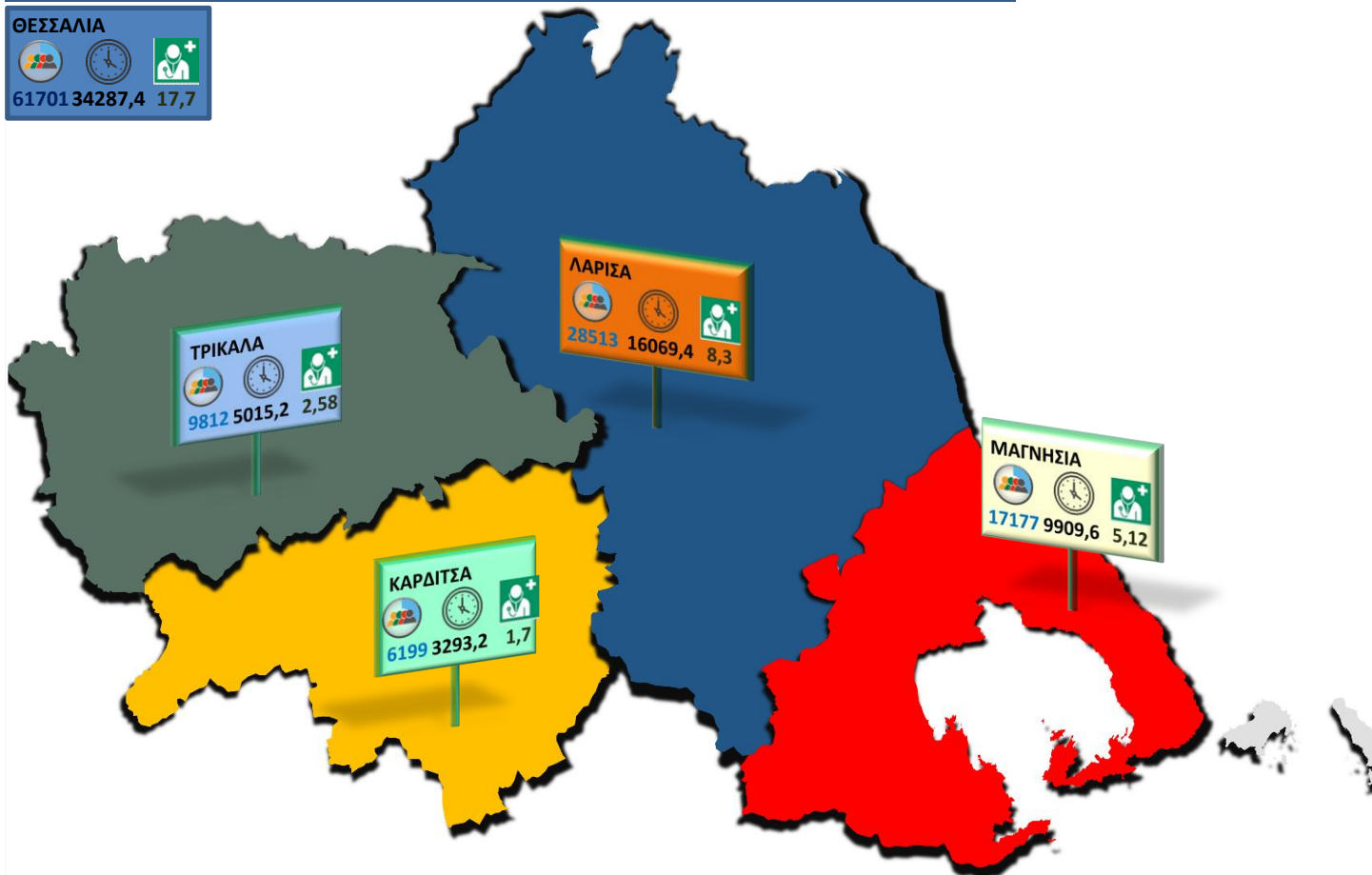
ΘΕΣΣΑΛΙΑ, ΠΕΡΙΦΕΡΕΙΑΚΕΣ ΕΝΟΤΗΤΕΣ:

ΕΡΓΑΖΟΜΕΝΟΙ - ΩΡΕΣ ΠΑΡΟΧΗΣ ΥΠΗΡΕΣΙΩΝ ΙΑΤΡΟΥ ΕΡΓΑΣΙΑΣ /ΕΤΟΣ - ΙΑΤΡΟΙ ΕΡΓΑΣΙΑΣ

ΘΕΣΣΑΛΙΑ



6170134287,4 17,7



: ΕΡΓΑΖΟΜΕΝΟΙ

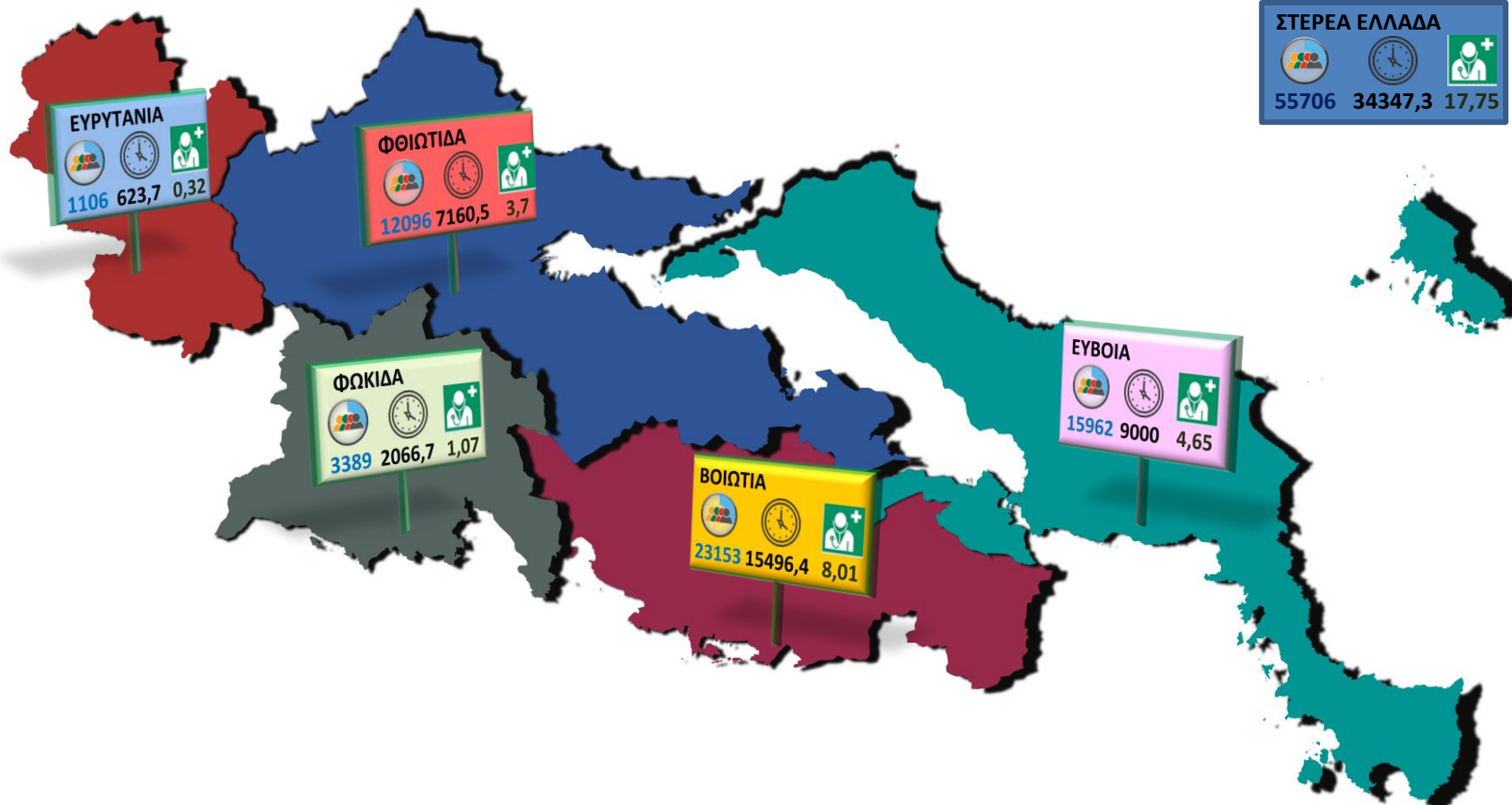


: ΩΡΕΣ ΠΑΡΟΧΗΣ ΥΠΗΡΕΣΙΩΝ ΙΑΤΡΟΥ ΕΡΓΑΣΙΑΣ/ΕΤΟΣ



: ΙΑΤΡΟΙ ΕΡΓΑΣΙΑΣ

ΣΤΕΡΕΑ ΕΛΛΑΔΑ, ΠΕΡΙΦΕΡΕΙΑΚΕΣ ΕΝΟΤΗΤΕΣ: ΕΡΓΑΖΟΜΕΝΟΙ - ΩΡΕΣ ΠΑΡΟΧΗΣ ΥΠΗΡΕΣΙΩΝ ΙΑΤΡΟΥ ΕΡΓΑΣΙΑΣ /ΕΤΟΣ - ΙΑΤΡΟΙ ΕΡΓΑΣΙΑΣ



: ΕΡΓΑΖΟΜΕΝΟΙ : ΩΡΕΣ ΠΑΡΟΧΗΣ ΥΠΗΡΕΣΙΩΝ ΙΑΤΡΟΥ ΕΡΓΑΣΙΑΣ/ΕΤΟΣ : ΙΑΤΡΟΙ ΕΡΓΑΣΙΑΣ

ΙΟΝΙΑ ΝΗΣΙΑ, ΠΕΡΙΦΕΡΕΙΑΚΗΣ ΕΝΟΤΗΤΗΣ:

ΕΡΓΑΖΟΜΕΝΟΙ - ΩΡΕΣ ΠΑΡΟΧΗΣ ΥΠΗΡΕΣΙΩΝ ΙΑΤΡΟΥ ΕΡΓΑΣΙΑΣ /ΕΤΟΣ - ΙΑΤΡΟΙ ΕΡΓΑΣΙΑΣ

ΙΟΝΙΑ ΝΗΣΙΑ
21950 10136,8 5,24

ΚΕΡΚΥΡΑ
12894 5574,3 2,88

ΛΕΥΚΑΔΑ
1874 1020,2 0,52

ΚΕΦΑΛΛΟΝΙΑ
2994 1554,1 0,81

ΖΑΚΥΝΘΟΣ
4188 1988,2 1,03

ΑΤΤΙΚΗ, ΠΕΡΙΦΕΡΕΙΑ:

ΕΡΓΑΖΟΜΕΝΟΙ - ΩΡΕΣ ΠΑΡΟΧΗΣ ΥΠΗΡΕΣΙΩΝ ΙΑΤΡΟΥ ΕΡΓΑΣΙΑΣ /ΕΤΟΣ - ΙΑΤΡΟΙ ΕΡΓΑΣΙΑΣ

ΠΕΡΙΦΕΡΕΙΑ ΑΤΤΙΚΗΣ
763700 410980,5 212,29

ΑΤΤΙΚΗ
763700 410980,5 212,29

ΒΟΡΕΙΟ ΑΙΓΑΙΟ, ΠΕΡΙΦΕΡΕΙΑΚΕΣ ΕΝΟΤΗΤΕΣ:

ΕΡΓΑΖΟΜΕΝΟΙ - ΩΡΕΣ ΠΑΡΟΧΗΣ ΥΠΗΡΕΣΙΩΝ ΙΑΤΡΟΥ ΕΡΓΑΣΙΑΣ /ΕΤΟΣ - ΙΑΤΡΟΙ ΕΡΓΑΣΙΑΣ

ΒΟΡΕΙΟ ΑΙΓΑΙΟ
15180 7523,8 3,89

ΛΕΣΒΟΣ
8484 4066 2,11

ΧΙΟΣ
3774 1982 1,02

ΣΑΜΟΣ
2922 1475,8 0,76

: ΕΡΓΑΖΟΜΕΝΟΙ : ΩΡΕΣ ΠΑΡΟΧΗΣ ΥΠΗΡΕΣΙΩΝ ΙΑΤΡΟΥ ΕΡΓΑΣΙΑΣ/ΕΤΟΣ : ΙΑΤΡΟΙ ΕΡΓΑΣΙΑΣ

ΝΟΤΙΟ ΑΙΓΑΙΟ, ΠΕΡΙΦΕΡΕΙΑΚΕΣ ΕΝΟΤΗΤΕΣ:

ΕΡΓΑΖΟΜΕΝΟΙ - ΩΡΕΣ ΠΑΡΟΧΗΣ ΥΠΗΡΕΣΙΩΝ ΙΑΤΡΟΥ ΕΡΓΑΣΙΑΣ /ΕΤΟΣ - ΙΑΤΡΟΙ ΕΡΓΑΣΙΑΣ

ΝΟΤΙΟ ΑΙΓΑΙΟ
52161 21842,6 11,27

ΑΝΑΡΟΣ
289 168,2 0,08

ΣΥΡΟΣ
3577 1854 0,95

ΜΥΚΟΝΟΣ
3662 1831,7 0,94

ΝΑΞΟΣ
1896 1086,1 0,56

ΚΑΛΥΜΝΟΣ
1487 804,8 0,41

ΚΩΣ
10276 3375,5 1,75

ΘΗΡΑ
3327 1699,8 0,88

ΡΟΔΟΣ
27347 11022,5 5,7

: ΕΡΓΑΖΟΜΕΝΟΙ : ΩΡΕΣ ΠΑΡΟΧΗΣ ΥΠΗΡΕΣΙΩΝ ΙΑΤΡΟΥ ΕΡΓΑΣΙΑΣ/ΕΤΟΣ : ΙΑΤΡΟΙ ΕΡΓΑΣΙΑΣ

ΔΥΤΙΚΗ ΕΛΛΑΔΑ, ΠΕΡΙΦΕΡΕΙΑΚΕΣ ΕΝΟΤΗΤΕΣ:

ΕΡΓΑΖΟΜΕΝΟΙ - ΩΡΕΣ ΠΑΡΟΧΗΣ ΥΠΗΡΕΣΙΩΝ ΙΑΤΡΟΥ ΕΡΓΑΣΙΑΣ /ΕΤΟΣ - ΙΑΤΡΟΙ ΕΡΓΑΣΙΑΣ

ΔΥΤΙΚΗ ΕΛΛΑΔΑ



54337 28622,6 14,77



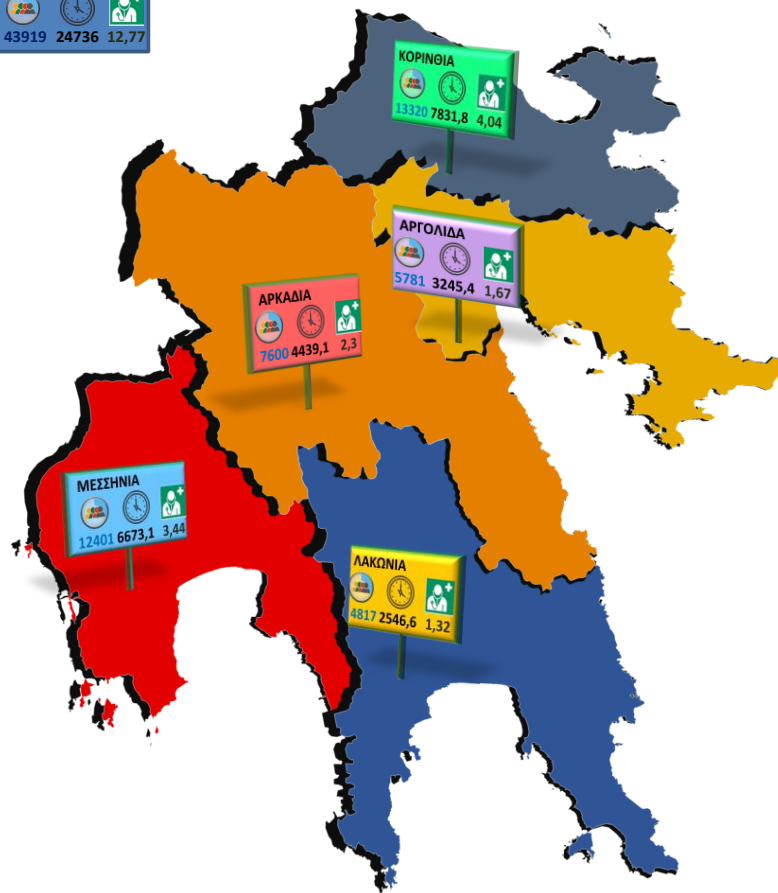
ΠΕΛΟΠΟΝΝΗΣΟΣ, ΠΕΡΙΦΕΡΕΙΑΚΕΣ ΕΝΟΤΗΤΕΣ:

ΕΡΓΑΖΟΜΕΝΟΙ - ΩΡΕΣ ΠΑΡΟΧΗΣ ΥΠΗΡΕΣΙΩΝ ΙΑΤΡΟΥ ΕΡΓΑΣΙΑΣ /ΕΤΟΣ - ΙΑΤΡΟΙ ΕΡΓΑΣΙΑΣ

ΠΕΛΟΠΟΝΝΗΣΟΣ



43919 24736 12,77



ΚΡΗΤΗ, ΠΕΡΙΦΕΡΕΙΑΚΕΣ ΕΝΟΤΗΤΕΣ:

ΕΡΓΑΖΟΜΕΝΟΙ - ΩΡΕΣ ΠΑΡΟΧΗΣ ΥΠΗΡΕΣΙΩΝ ΙΑΤΡΟΥ ΕΡΓΑΣΙΑΣ /ΕΤΟΣ - ΙΑΤΡΟΙ ΕΡΓΑΣΙΑΣ

ΚΡΗΤΗ



81351 39076,8 20,18



: ΕΡΓΑΖΟΜΕΝΟΙ

: ΩΡΕΣ ΠΑΡΟΧΗΣ ΥΠΗΡΕΣΙΩΝ ΙΑΤΡΟΥ ΕΡΓΑΣΙΑΣ/ΕΤΟΣ

: ΙΑΤΡΟΙ ΕΡΓΑΣΙΑΣ

ΕΛΛΑΔΑ, ΠΕΡΙΦΕΡΕΙΣ:

ΕΡΓΑΖΟΜΕΝΟΙ - ΩΡΕΣ ΠΑΡΟΧΗΣ ΥΠΗΡΕΣΙΩΝ ΙΑΤΡΟΥ ΕΡΓΑΣΙΑΣ /ΕΤΟΣ - ΙΑΤΡΟΙ ΕΡΓΑΣΙΑΣ



: ΕΡΓΑΖΟΜΕΝΟΙ
 : ΩΡΕΣ ΠΑΡΟΧΗΣ ΥΠΗΡΕΣΙΩΝ ΙΑΤΡΟΥ ΕΡΓΑΣΙΑΣ/ΕΤΟΣ
 : ΙΑΤΡΟΙ ΕΡΓΑΣΙΑΣ

ΕΛΛΑΔΑ, ΠΕΡΙΦΕΡΕΙΑΚΕΣ ΕΝΟΤΗΤΕΣ:

ΕΡΓΑΖΟΜΕΝΟΙ - ΩΡΕΣ ΠΑΡΟΧΗΣ ΥΠΗΡΕΣΙΩΝ ΙΑΤΡΟΥ ΕΡΓΑΣΙΑΣ /ΕΤΟΣ - ΙΑΤΡΟΙ ΕΡΓΑΣΙΑΣ



: ΕΡΓΑΖΟΜΕΝΟΙ
 : ΩΡΕΣ ΠΑΡΟΧΗΣ ΥΠΗΡΕΣΙΩΝ ΙΑΤΡΟΥ ΕΡΓΑΣΙΑΣ/ΕΤΟΣ
 : ΙΑΤΡΟΙ ΕΡΓΑΣΙΑΣ

ΑΝΑΓΚΕΣ ΤΗΣ ΧΩΡΑΣ ΣΕ ΠΑΡΟΧΗ ΥΠΗΡΕΣΙΩΝ ΙΑΤΡΙΚΗΣ ΤΗΣ ΕΡΓΑΣΙΑΣ

ΙΔΙΩΤΙΚΟΣ ΤΟΜΕΑΣ ΚΑΙ ΔΗΜΟΣΙΟ,

ΕΡΓΑΖΟΜΕΝΟΙ, ΩΡΕΣ ΙΕ/ΕΤΟΣ, ΙΑΤΡΟΙ ΕΡΓΑΣΙΑΣ ΑΝΑ ΠΕΡΙΦΕΡΕΙΑ



ΠΕΡΙΦΕΡΕΙΑ	Εργαζόμενοι	ώρες ΙΕ/έτος	Ιατροί Εργασίας
ΑΝ. ΜΑΚΕΔΟΝΙΑΣ- ΘΡΑΚΗΣ	49161	27648,5	14,28
ΑΤΤΙΚΗΣ	763700	410980,5	212,29
ΒΟΡΕΙΟΥ ΑΙΓΑΙΟΥ	15180	7523,8	3,89
ΔΥΤΙΚΗΣ ΕΛΛΑΔΑΣ	54337	28622,6	14,77
ΔΥΤΙΚΗΣ ΜΑΚΕΔΟΝΙΑΣ	24972	15698,2	8,12
ΗΠΕΙΡΟΥ	31901	17510,8	9,05
ΘΕΣΣΑΛΙΑΣ	61701	34287,4	17,7
ΙΟΝΙΩΝ ΝΗΣΩΝ	21950	10136,8	5,24
ΚΕΝΤΡΙΚΗΣ ΜΑΚΕΔΟΝΙΑΣ	208121	116472,5	60,17
ΚΡΗΤΗΣ	81351	39076,8	20,18
ΝΟΤΙΟΥ ΑΙΓΑΙΟΥ	52161	21842,6	11,27
ΠΕΛΟΠΟΝΝΗΣΟΥ	43919	24736	12,77
ΣΤΕΡΕΑΣ ΕΛΛΑΔΑΣ	55706	34347,3	17,75
ΥΠΟΥΡΓΕΙΟ ΕΘΝΙΚΗΣ ΑΜΥΝΑΣ	85769	34307,6	17,72
ΣΥΝΟΛΙΚΑ	1549929	823191,4	425,20

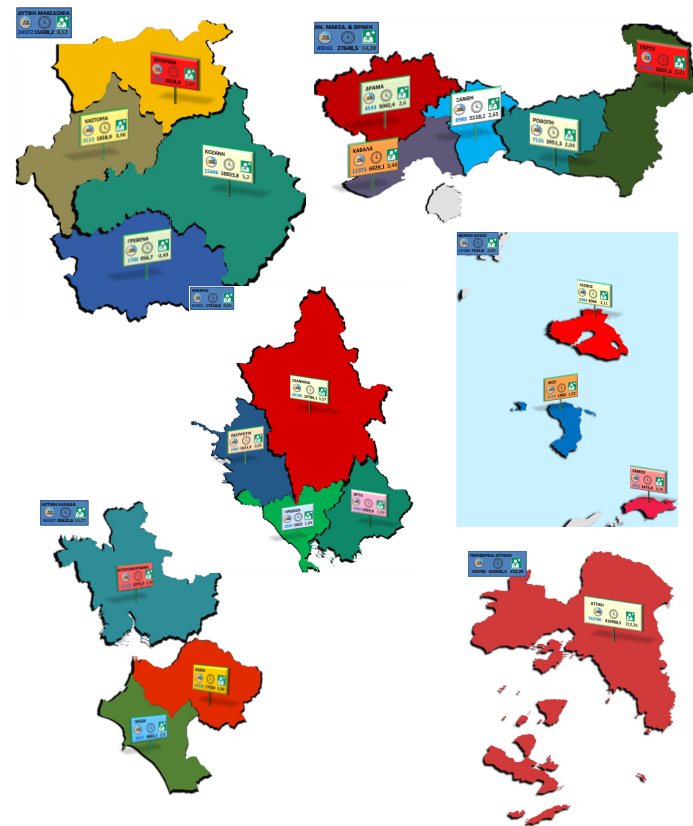


ΑΝΑΓΚΕΣ ΤΗΣ ΧΩΡΑΣ ΣΕ ΠΑΡΟΧΗ ΥΠΗΡΕΣΙΩΝ ΙΑΤΡΙΚΗΣ ΤΗΣ ΕΡΓΑΣΙΑΣ



ΙΔΙΩΤΙΚΟΣ ΤΟΜΕΑΣ ΚΑΙ ΔΗΜΟΣΙΟ, ΕΡΓΑΖΟΜΕΝΟΙ, ΩΡΕΣ ΙΕ/ΕΤΟΣ, ΙΑΤΡΟΙ ΕΡΓΑΣΙΑΣ ΑΝΑ ΠΕΡΙΦΕΡΕΙΑΚΗ ΕΝΟΤΗΤΑ

ΠΕΡΙΦΕΡΕΙΑΚΗ ΕΝΟΤΗΤΑ	Εργαζόμενοι	ώρες ΙΕ/έτος	Ιατροί Εργασίας
ΔΡΑΜΑΣ	8543	5042,4	2,6
ΕΒΡΟΥ	12139	6607,6	3,41
ΚΑΒΑΛΑΣ	11973	6929,1	3,58
ΞΑΝΘΗΣ	8980	5118,1	2,65
ΡΟΔΟΠΗΣ	7526	3951,3	2,04
ΑΤΤΙΚΗΣ	763700	410980,5	212,29
ΛΕΣΒΟΥ	8484	4066	2,11
ΣΑΜΟΥ	2922	1475,8	0,76
ΧΙΟΥ	3774	1982	1,02
ΑΙΤΩΛΟΑΚΑΡΝΑΝΙΑΣ	11762	6575,5	3,39
ΑΧΑΪΑΣ	33926	17384	8,98
ΗΛΕΪΑΣ	8649	4663,1	2,4
ΓΡΕΒΕΝΩΝ	1706	956,7	0,49
ΚΑΣΤΟΡΙΑΣ	3113	1858,9	0,96
ΚΟΖΑΝΗΣ	15446	10053,8	5,2
ΦΛΩΡΙΝΑΣ	4707	2828,8	1,47
ΑΡΤΑΣ	5480	3069,8	1,59
ΘΕΣΠΡΩΤΙΑΣ	2685	1631,9	0,85
ΙΩΑΝΝΙΝΩΝ	20189	10786,1	5,57



ΑΝΑΓΚΕΣ ΤΗΣ ΧΩΡΑΣ ΣΕ ΠΑΡΟΧΗ ΥΠΗΡΕΣΙΩΝ ΙΑΤΡΙΚΗΣ ΤΗΣ ΕΡΓΑΣΙΑΣ



ΙΔΙΩΤΙΚΟΣ ΤΟΜΕΑΣ ΚΑΙ ΔΗΜΟΣΙΟ,

ΕΡΓΑΖΟΜΕΝΟΙ, ΩΡΕΣ ΙΕ/ΕΤΟΣ, ΙΑΤΡΟΙ ΕΡΓΑΣΙΑΣ ΑΝΑ ΠΕΡΙΦΕΡΕΙΑΚΗ ΕΝΟΤΗΤΑ

ΠΕΡΙΦΕΡΕΙΑΚΗ ΕΝΟΤΗΤΑ	Εργαζόμενοι	ώρες ΙΕ/έτος	Ιατροί Εργασίας
ΠΡΕΒΕΖΑΣ	3547	2023	1,04
ΚΑΡΔΙΤΣΑΣ	6199	3293,2	1,7
ΛΑΡΙΣΑΣ	28513	16069,4	8,3
ΜΑΓΝΗΣΙΑΣ	17177	9909,6	5,12
ΤΡΙΚΑΛΩΝ	9812	5015,2	2,58
ΖΑΚΥΝΘΟΥ	4188	1988,2	1,03
ΚΕΡΚΥΡΑΣ	12894	5574,3	2,88
ΚΕΦΑΛΛΗΝΙΑΣ	2994	1554,1	0,81
ΛΕΥΚΑΔΑΣ	1874	1020,2	0,52
ΗΜΑΘΙΑΣ	10031	5661,3	2,93
ΘΕΣΣΑΛΟΝΙΚΗΣ	143218	81086,3	41,88
ΚΙΛΚΙΣ	9141	5614,3	2,9
ΠΕΛΛΑΣ	11731	6198,3	3,2
ΠΙΕΡΙΑΣ	9689	5441,9	2,81
ΣΕΡΡΩΝ	9605	5429,2	2,81
ΧΑΛΚΙΔΙΚΗΣ	14706	7041,2	3,64
ΗΡΑΚΛΕΙΟΥ	42038	20738,2	10,71
ΛΑΣΙΘΙΟΥ	10283	4371,9	2,26
ΡΕΘΥΜΝΟΥ	10645	5086,7	2,63



ΑΝΑΓΚΕΣ ΤΗΣ ΧΩΡΑΣ ΣΕ ΠΑΡΟΧΗ ΥΠΗΡΕΣΙΩΝ ΙΑΤΡΙΚΗΣ ΤΗΣ ΕΡΓΑΣΙΑΣ



ΙΔΙΩΤΙΚΟΣ ΤΟΜΕΑΣ ΚΑΙ ΔΗΜΟΣΙΟ, ΕΡΓΑΖΟΜΕΝΟΙ, ΩΡΕΣ ΙΕ/ΕΤΟΣ, ΙΑΤΡΟΙ ΕΡΓΑΣΙΑΣ ΑΝΑ ΠΕΡΙΦΕΡΕΙΑΚΗ ΕΝΟΤΗΤΑ

ΠΕΡΙΦΕΡΕΙΑΚΗ ΕΝΟΤΗΤΑ	Εργαζόμενοι	ώρες ΙΕ/έτος	Ιατροί Εργασίας
ΧΑΝΙΩΝ	18385	8880	4,58
ΑΝΔΡΟΥ	289	168,2	0,08
ΘΗΡΑΣ	3327	1699,8	0,88
ΚΑΛΥΜΝΟΥ	1487	804,8	0,41
ΚΩ	10276	3375,5	1,75
ΜΥΚΟΝΟΥ	3662	1831,7	0,94
ΝΑΞΟΥ	1896	1086,1	0,56
ΡΟΔΟΥ	27347	11022,5	5,7
ΣΥΡΟΥ	3877	1854	0,95
ΑΡΓΟΛΙΔΑΣ	5781	3245,4	1,67
ΑΡΚΑΔΙΑΣ	7600	4439,1	2,3
ΚΟΡΙΝΘΙΑΣ	13320	7831,8	4,04
ΛΑΚΩΝΙΑΣ	4817	2546,6	1,32
ΜΕΣΣΗΝΙΑΣ	12401	6673,1	3,44
ΒΟΙΩΤΙΑΣ	23153	15496,4	8,01
ΕΥΒΟΙΑΣ	15962	9000	4,65
ΕΥΡΥΤΑΝΕΙΑΣ	1106	623,7	0,32
ΦΘΙΩΤΙΔΑΣ	12096	7160,5	3,7
ΦΩΚΙΔΑΣ	3389	2066,7	1,07

